



Consultora Fuente Primaria

Evaluación de dirigentes y gestión de gobierno
Gran Buenos Aires

Estudio independiente - Mayo 2016



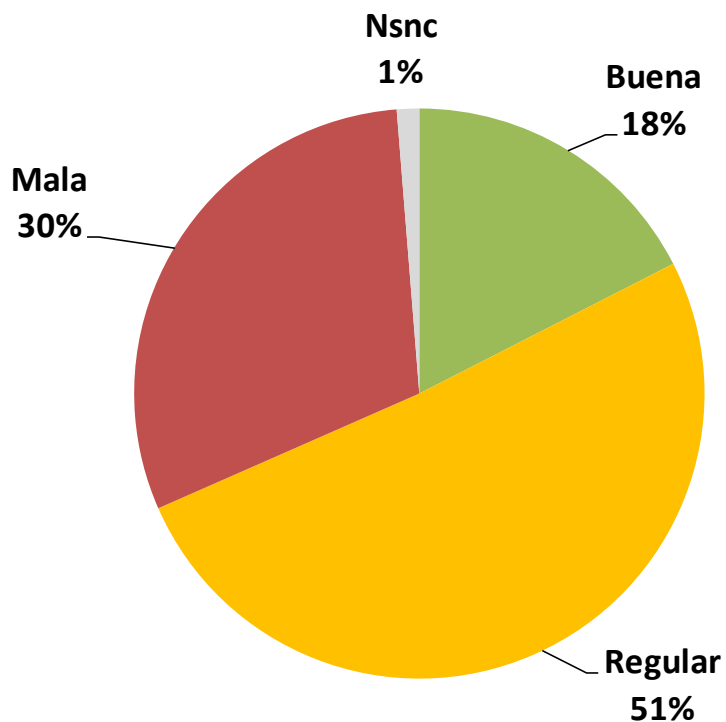
Contexto político y económico

- 31 de marzo: El gobierno nacional anuncia aumento de tarifas y reducción de subsidios en servicios públicos.
- 13 abril: Cristina Fernández de Kirchner declara en Comodoro Py por la causa del dólar futuro. Realiza un acto multitudinario y de gran repercusión mediática. Anuncia el “frente ciudadano” como estrategia política.
- 19 abril: Cristina Fernández de Kirchner se reúne con 51 intendentes peronistas de la Provincia de Buenos Aires. Inaugura un nuevo espacio de formación política “Instituto Patria”.
- 22 abril: Gobierno nacional paga deuda con holdouts. *"Este gran resultado se obtuvo gracias al amplio apoyo del Congreso de la Nación"* (Alfonso Prat Gay).
- 27 abril: El Senado aprobó el proyecto de la oposición que declara la emergencia ocupacional para frenar por seis meses los despidos y las suspensiones.
- 27 abril: El fiscal Guillermo Marijuan dirige los allanamientos en Santa Cruz en la causa de Lázaro Báez por lavado de dinero.
- 29 de abril: Movilización conjunta de la CGT y CTA para reclamar por despidos, suspensiones e inflación.

Situación economía personal



¿Cómo calificaría su situación económica personal actual?



Según zonas del GBA

	Norte	Oeste	Sur	Total
Buena	23%	14%	19%	18%
Regular	48%	49%	56%	51%
Mala	27%	36%	24%	30%
Ns nc	2%	1%	1%	1%
Total	100%	100%	100%	100%

Según grupos de edad

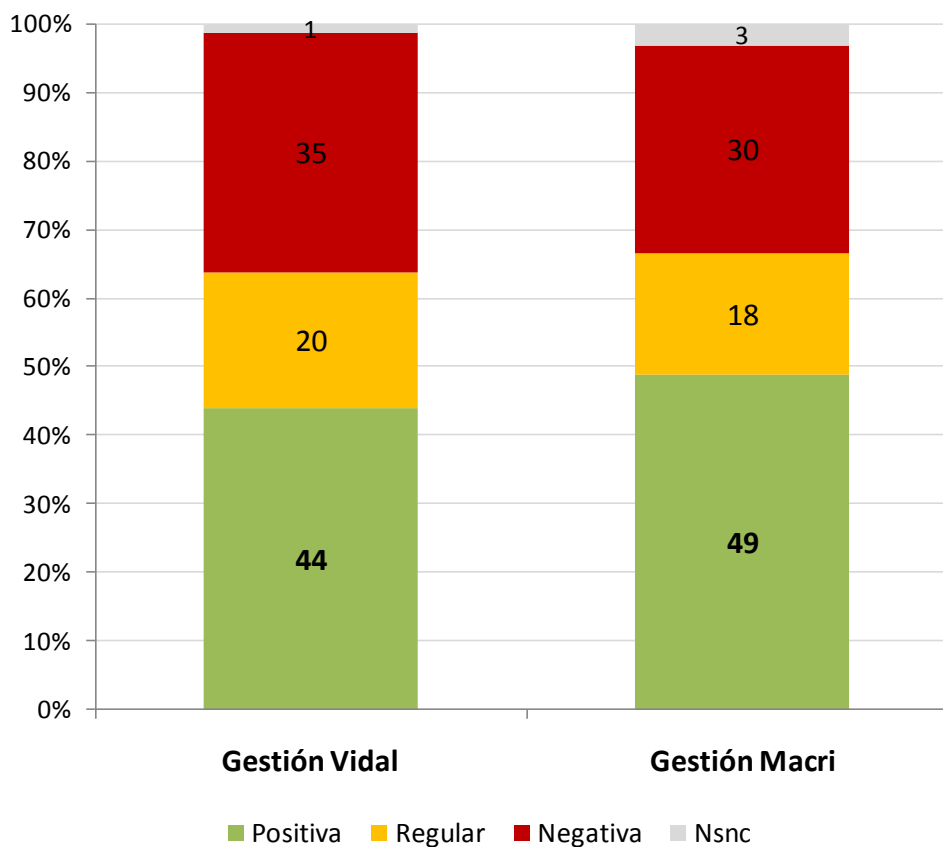
	18 a 29	30 a 49	50 y más	Total
Buena	10%	19%	22%	18%
Regular	45%	54%	52%	51%
Mala	45%	25%	24%	30%
Ns nc	-	2%	2%	1%
Total	100%	100%	100%	100%

Base: Total de entrevistados

Evaluación de gestión provincial y nacional



¿Cómo evalúa usted la gestión de María Eugenia Vidal como gobernadora de la provincia de Buenos Aires/Mauricio Macri como presidente de la Nación?



Base: Total de entrevistados

Evaluación de gestión provincial y nacional

Según zonas del Gran Buenos Aires y situación económica personal



	Zona GBA			Situación económica			
	Norte	Oeste	Sur	Buena	Regular	Mala	Total
Positiva	50%	39%	47%	75%	49%	17%	44%
Regular	15%	21%	21%	7%	24%	21%	20%
Negativa	34%	38%	31%	17%	26%	61%	35%
Ns nc	1%	1%	2%	1%	1%	1%	1%
Total	100%	100%	100%	100%	100%	100%	100%

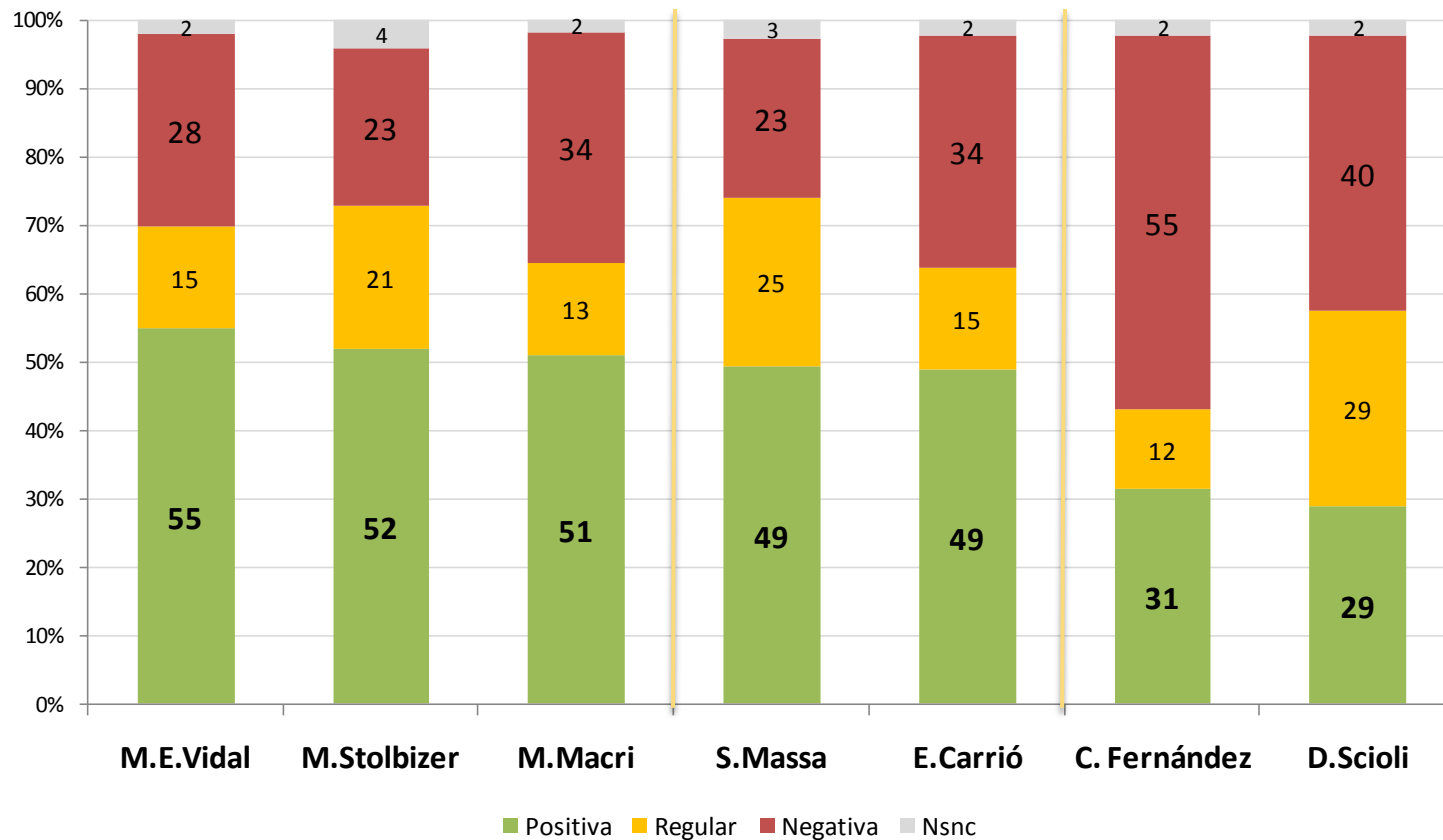


	Zona GBA			Situación económica			
	Norte	Oeste	Sur	Buena	Regular	Mala	Total
Positiva	54%	45%	51%	76%	53%	25%	49%
Regular	16%	17%	19%	6%	21%	20%	18%
Negativa	28%	34%	26%	15%	22%	53%	30%
Ns nc	2%	4%	3%	3%	4%	2%	3%
Total	100%	100%	100%	100%	100%	100%	100%

Base: Total de entrevistados

Evaluación de principales dirigentes nacionales

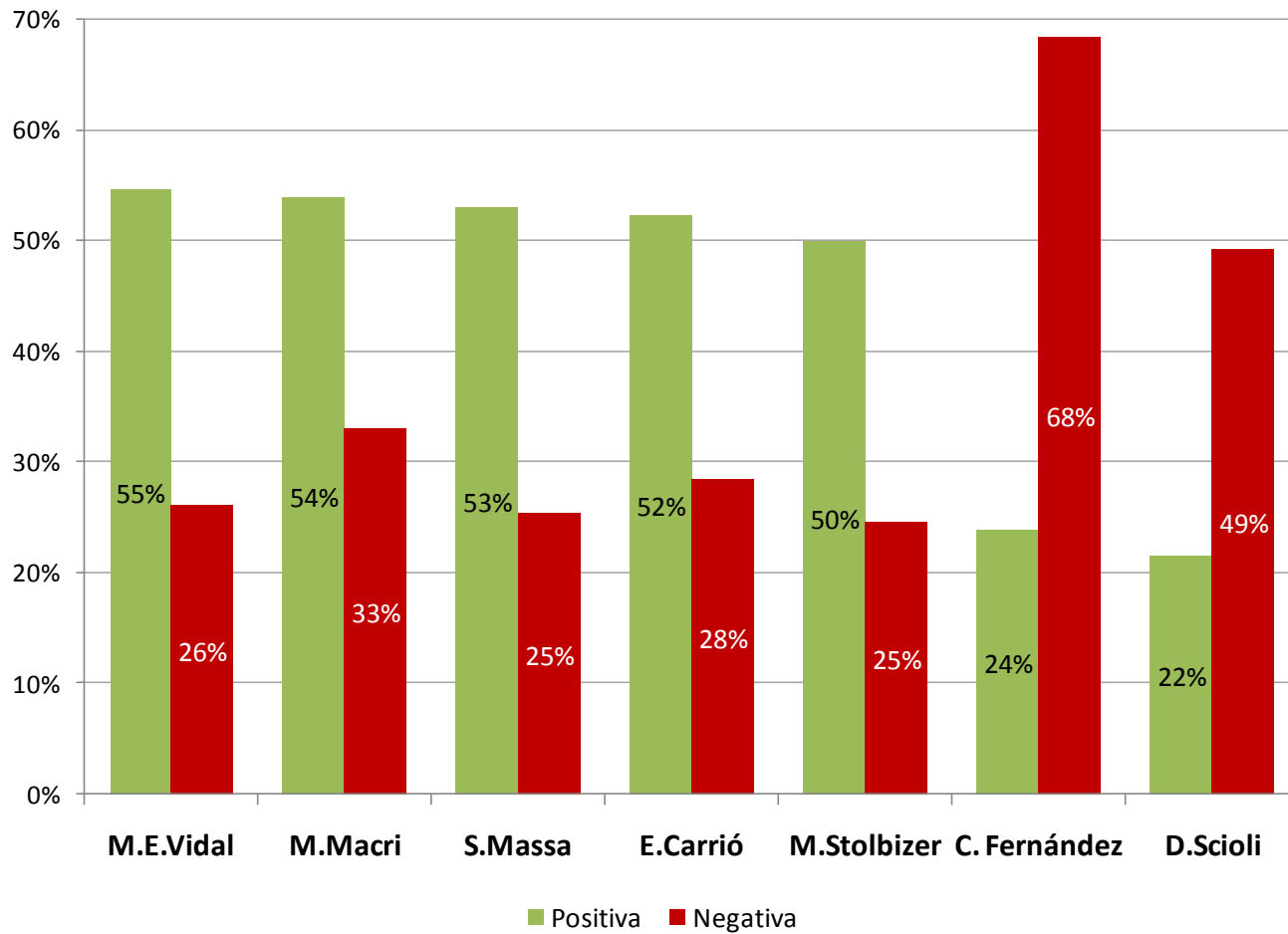
Total GBA



Base: Total de entrevistados

Comparativo de imagen positiva y negativa

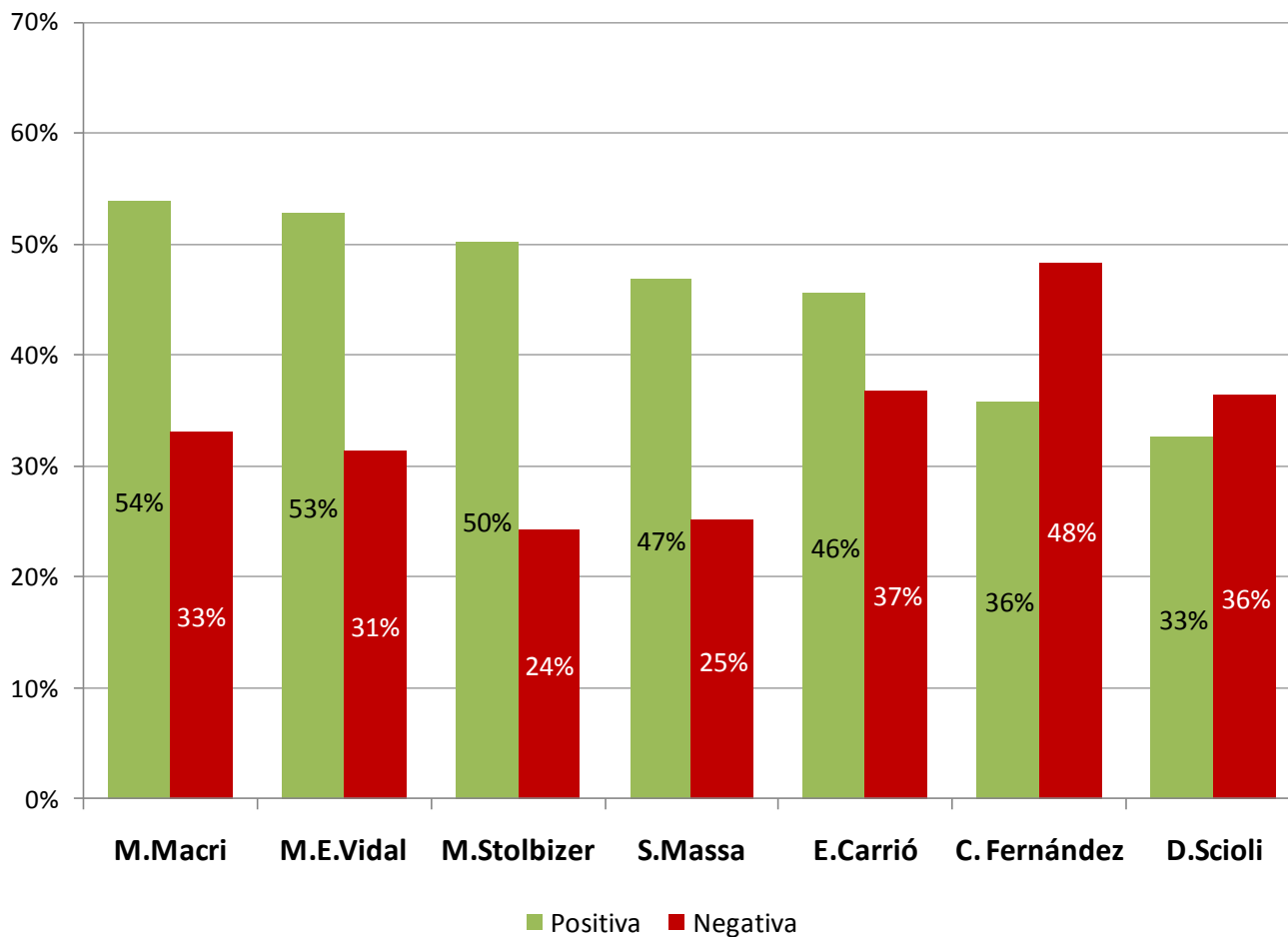
Zona Norte GBA



Base: Total de entrevistados

Comparativo de imagen positiva y negativa

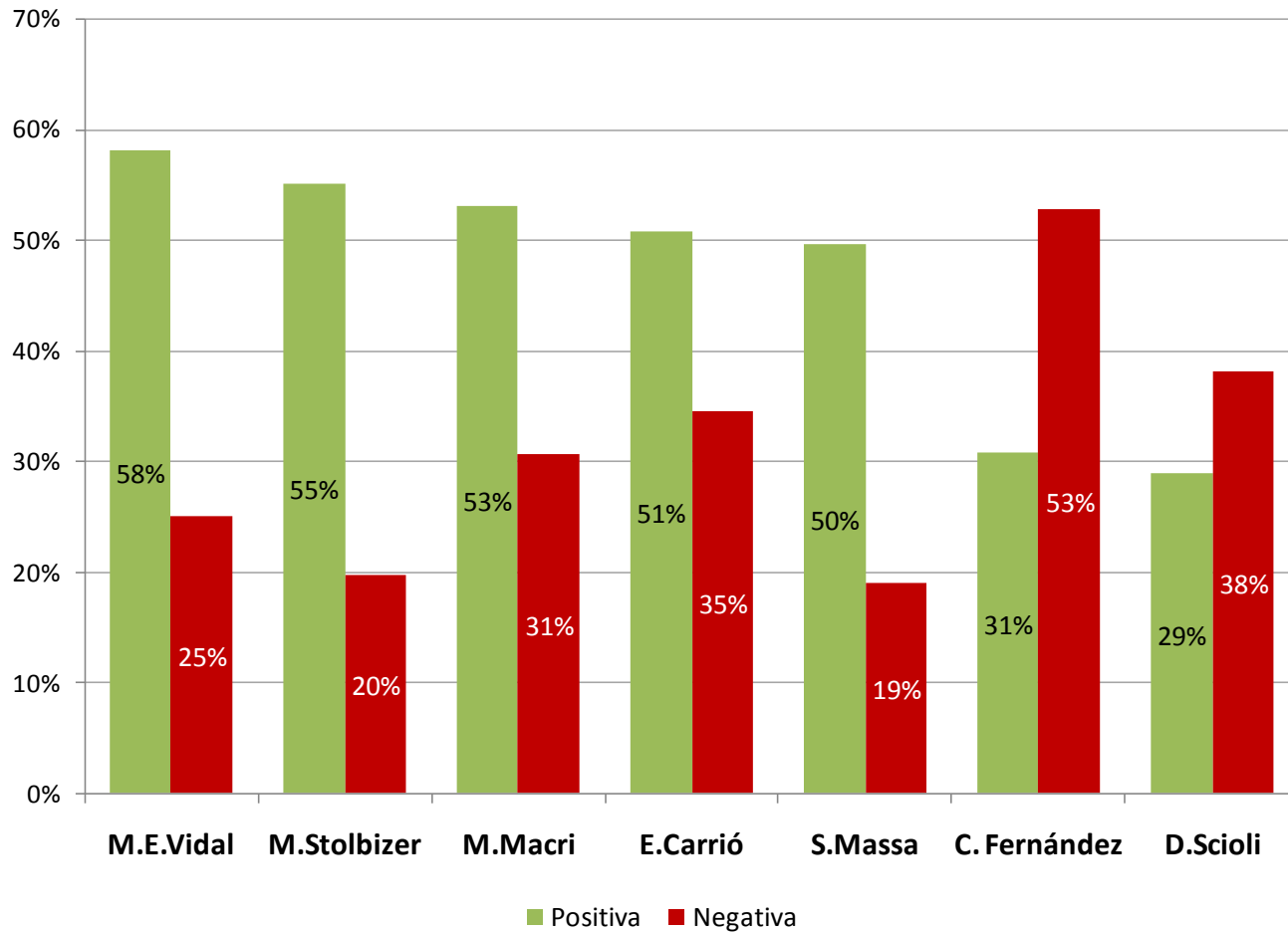
Zona Oeste GBA



Base: Total de entrevistados

Comparativo de imagen positiva y negativa

Zona Sur GBA



Base: Total de entrevistados

Evaluación de gestión de M. Eugenia Vidal

Según imagen de dirigentes de la oposición



	Imagen de Sergio Massa			Imagen de Margarita Stolbizer		
	Positiva	Regular	Negativa	Positiva	Regular	Negativa
Positiva	64%	38%	11%	63%	43%	3%
Regular	19%	28%	10%	24%	18%	10%
Negativa	15%	33%	79%	11%	39%	85%
Ns nc	1%	1%	1%	1%	-	1%
Total	100%	100%	100%	100%	100%	100%

	Imagen de CFK			Imagen de Daniel Scioli		
	Positiva	Regular	Negativa	Positiva	Regular	Negativa
Positiva	6%	53%	64%	21%	43%	60%
Regular	11%	16%	26%	15%	22%	23%
Negativa	82%	29%	9%	64%	34%	17%
Ns nc	1%	2%	1%	1%	1%	0%
Total	100%	100%	100%	100%	100%	100%

La gestión de la gobernadora tiene el apoyo del 60% de los que tienen buena imagen de Sergio Massa y Margarita Stolbizer.

Base: Total de entrevistados

Evaluación de gestión Mauricio Macri

Según imagen de dirigentes de la oposición



	Imagen de Sergio Massa			Imagen de Margarita Stolbizer		
	Positiva	Regular	Negativa	Positiva	Regular	Negativa
Positiva	70%	46%	10%	72%	45%	3%
Regular	18%	22%	9%	17%	19%	15%
Negativa	9%	28%	79%	7%	34%	81%
Ns nc	2%	4%	2%	3%	3%	-
Total	100%	100%	100%	100%	100%	100%

	Imagen de CFK			Imagen de Daniel Scioli		
	Positiva	Regular	Negativa	Positiva	Regular	Negativa
Positiva	8%	48%	71%	22%	47%	68%
Regular	18%	19%	18%	20%	23%	13%
Negativa	72%	27%	8%	54%	26%	18%
Ns nc	2%	6%	3%	3%	4%	1%
Total	100%	100%	100%	100%	100%	100%

La gestión del presidente tiene el apoyo del 70% de los que tienen buena imagen de Sergio Massa y Margarita Stolbizer.

Base: Total de entrevistados

Ficha técnica

- ▶ **Objetivo:** Analizar la imagen de los principales dirigentes nacionales y el grado de aprobación de la gestión provincial y nacional en el Gran Buenos Aires.
- ▶ **Universo:** Población mayor a 18 años residentes en el Gran Buenos Aires.
- ▶ **Tipo de encuesta:** Cuestionario estructurado con preguntas cerradas.
- ▶ **Técnica de recolección:** Encuesta telefónica con sistema IVR.
- ▶ **Muestreo:** Probabilístico y polietápico con selección de casos al azar simple. Resultados ponderados por sexo, edad, y zona de GBA (Norte, Oeste y Sur).
- ▶ **Tamaño de la muestra:** 600 casos.
- ▶ **Error de muestreo:** 4% para un nivel de confianza del 95%.
- ▶ **Fecha de realización:** 25 y 26 de abril de 2016.
- ▶ **Dirección:** Lic. Tomás Lanusse



www.fuenteprimaria.com