

**Por primera vez en el año, las organizaciones sociales lideraron los piquetes**

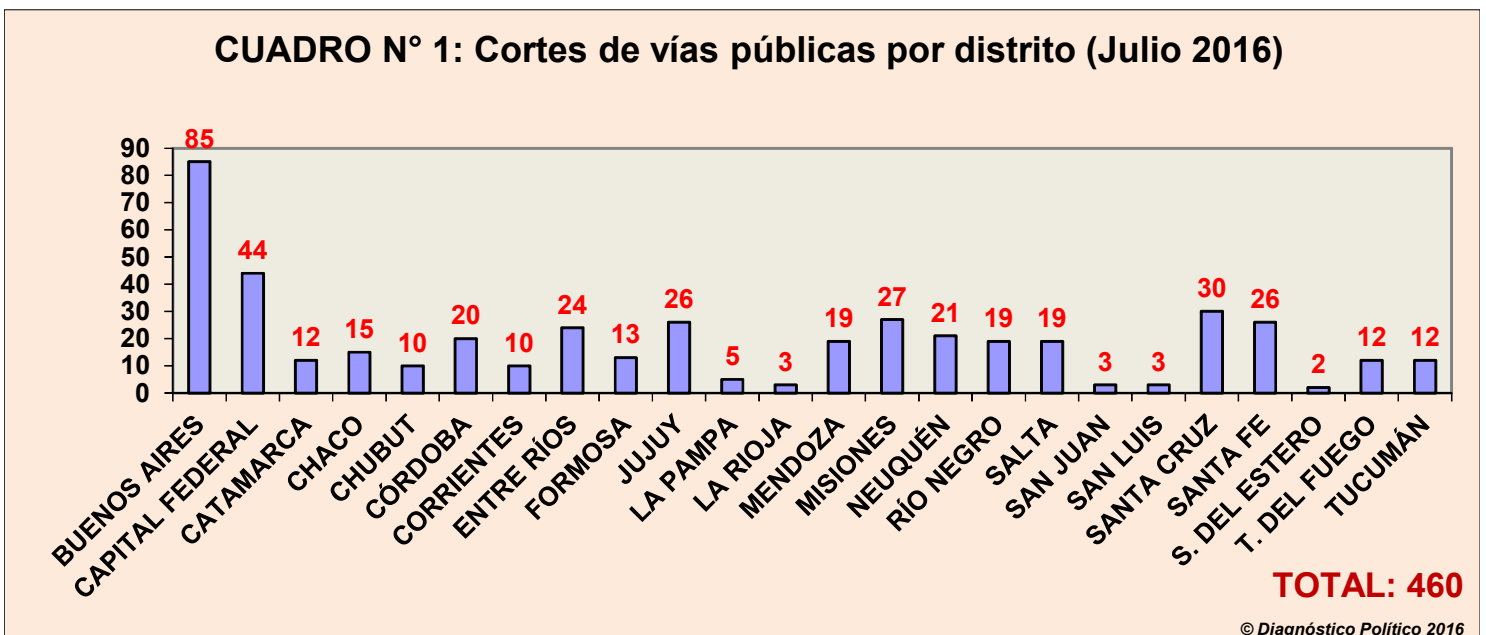
*Autor: Patricio Giusto*

*Director de Diagnóstico Político*

[pgiusto@diagnosticopolitico.com.ar](mailto:pgiusto@diagnosticopolitico.com.ar)

Durante julio se relevaron 460 piquetes en todo el país, apenas un 1% menos respecto a junio, en lo que representa la tercera baja consecutiva intermensual en lo que va del año. Además, se trata de la cifra de cortes más baja desde enero, cuando se produjeron 456 bloqueos. De abril a julio, se registró una caída acumulada de 29% en los piquetes.

**CUADRO N° 1: Cortes de vías públicas por distrito (Julio 2016)**

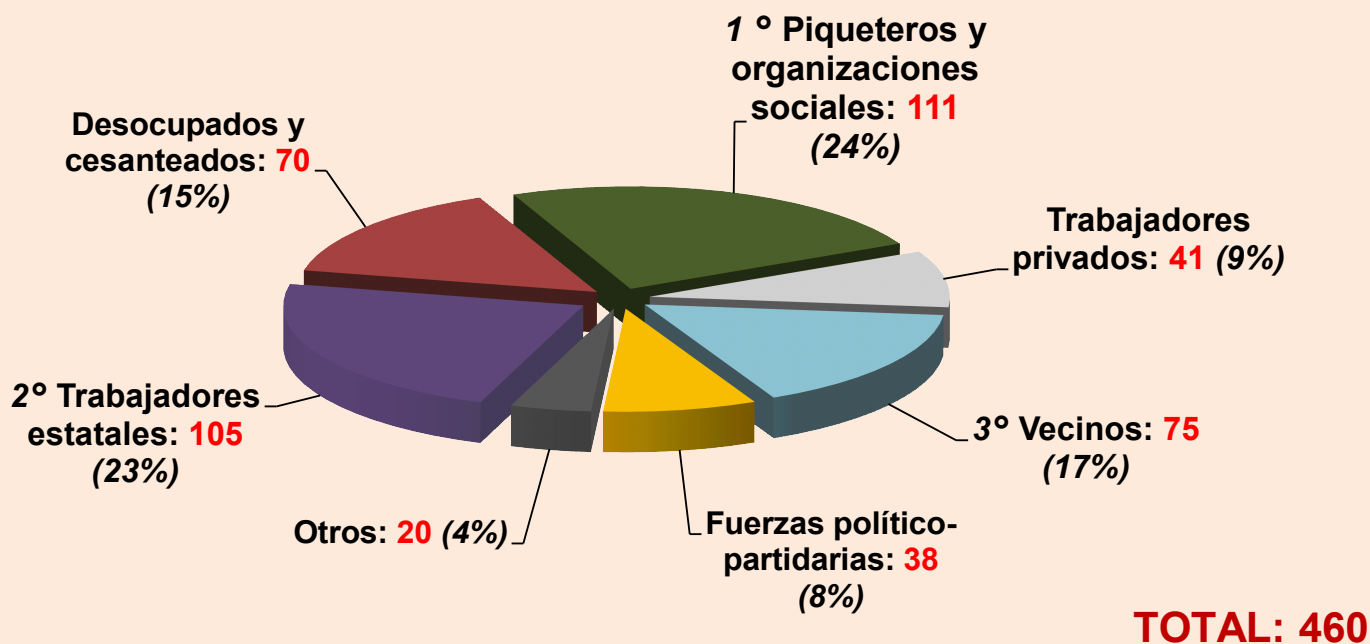


*Fuente: Elaboración propia. Seguimiento realizado en forma ininterrumpida desde enero de 2009.*

Los distritos más conflictivos fueron, nuevamente, Buenos Aires (85) y la Capital Federal (44). Más atrás se ubicaron Santa Cruz (30), Misiones (27), Santa Fe (26) y Jujuy (26). Entre los seis concentraron el 52% del total nacional de piquetes. En cambio, las provincias que menos cortes contabilizaron fueron Santiago del Estero (2), La Roja (3), San Juan (3) y San Luis (3).

En cuanto a los actores que protagonizaron los bloqueos, por primera vez en el año las organizaciones sociales (111) lideraron la tabla, desplazando al segundo lugar a los trabajadores estatales (105). Luego se ubicaron los grupos de vecinos autoconvocados (75) y los desocupados (70), manteniendo sus posiciones respecto al mes anterior. Cerraron la tabla los trabajadores privados (41), las fuerzas político-partidarias (38) y otros actores (20).

**CUADRO N 2: Cortes de vías públicas por actores (Julio 2016)**

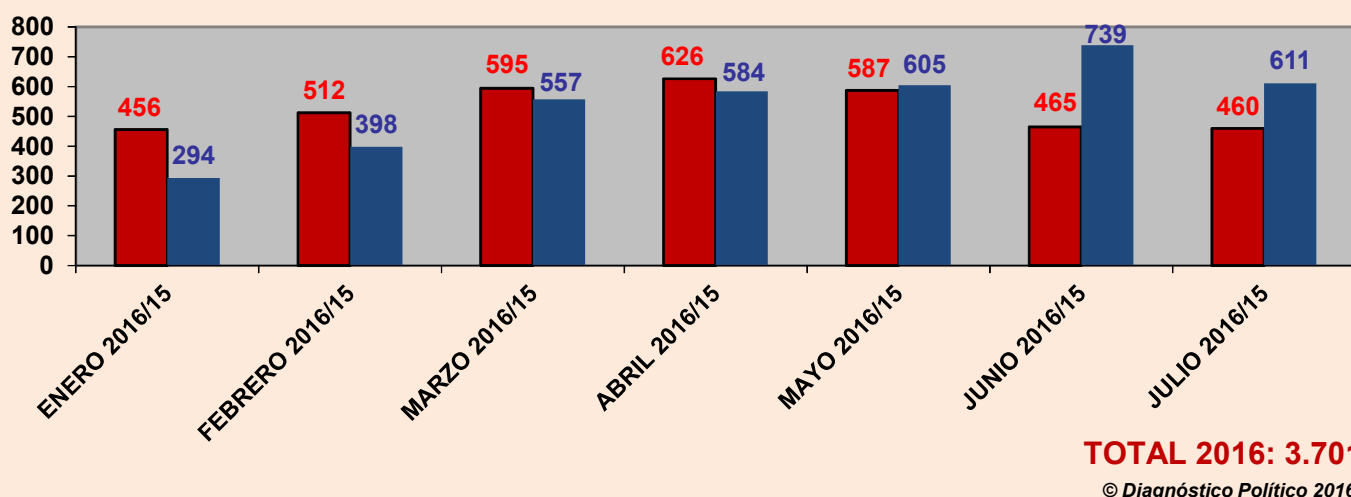


© Diagnóstico Político 2016

*Fuente:* Elaboración propia. Seguimiento realizado en forma ininterrumpida desde enero de 2009.

Otro dato destacable es que julio fue el tercer mes consecutivo con menos piquetes tomando como referencia iguales períodos de 2015. Y por primera vez el acumulado anual representó menos bloqueos que el año pasado. En los primeros siete meses de 2016 se registraron 3.701 piquetes, contra los 3.788 de igual lapso de 2015 (-2%).

**CUADRO N° 3: Cortes de vías públicas por mes (2016/2015)**



*Fuente:* Elaboración propia. Seguimiento realizado en forma ininterrumpida desde enero de 2009.