

Repunte de 3% en los piquetes durante octubre

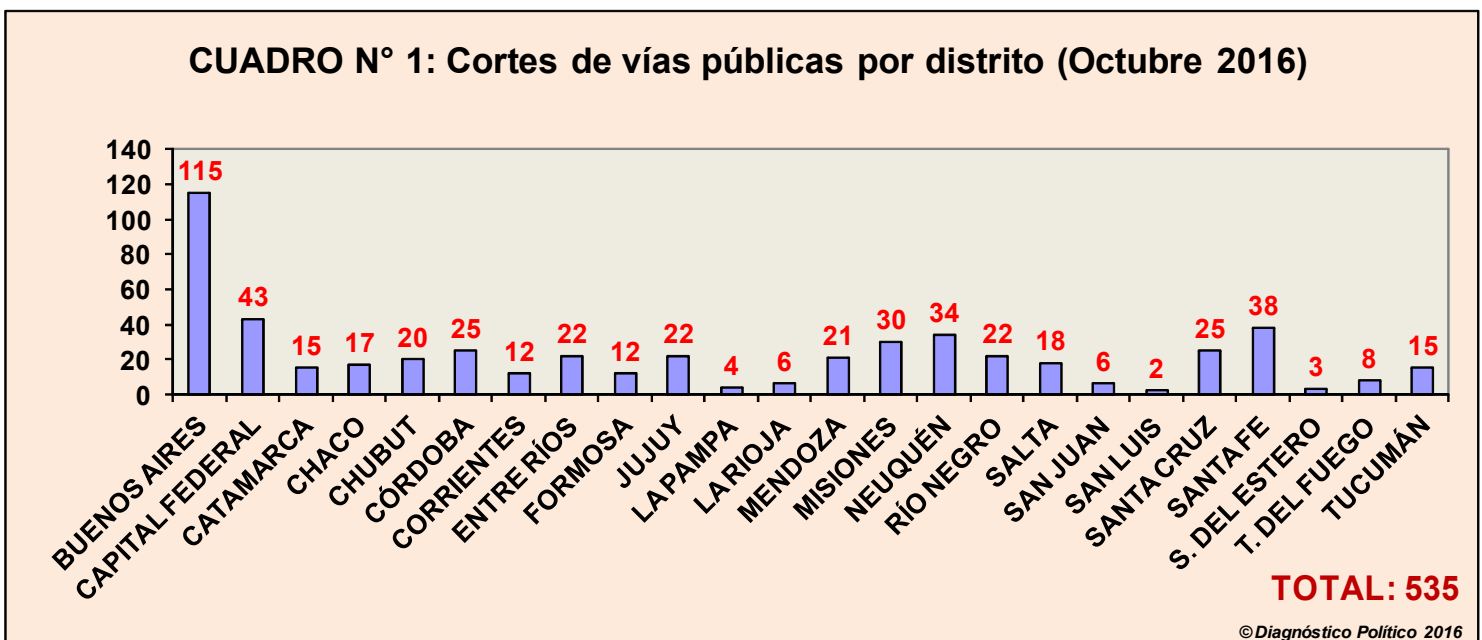
Autor: Patricio Giusto

Director de Diagnóstico Político

pgiusto@diagnosticopolitico.com.ar

Durante octubre se registraron 535 piquetes en todo el país, lo que significó un repunte de apenas 3% respecto al mes anterior. 21% de los piquetes se produjeron en la provincia de Buenos Aires. Con relación a octubre de 2015, los bloqueos cayeron 1%.

CUADRO N° 1: Cortes de vías públicas por distrito (Octubre 2016)

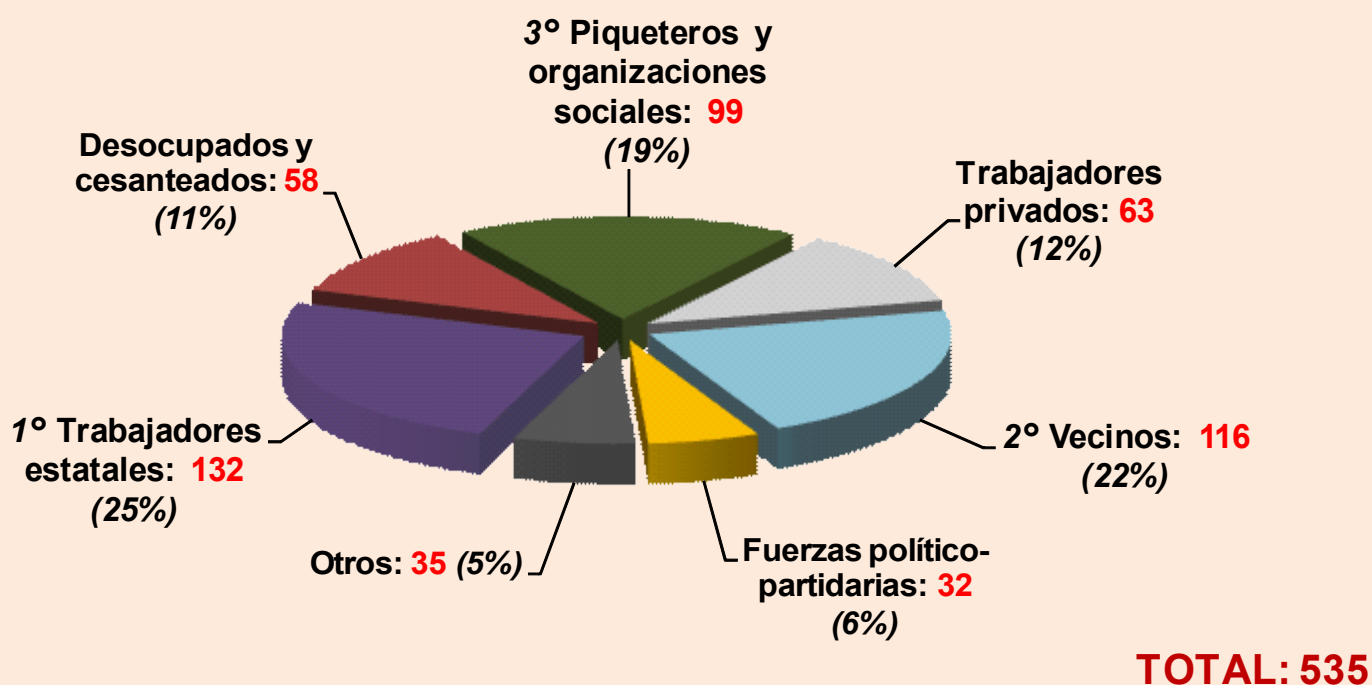


Fuente: Elaboración propia. Seguimiento realizado en forma ininterrumpida desde enero de 2009.

Consolidando la tendencia observada a lo largo de todo 2016, los distritos más conflictivos fueron la provincia de Buenos Aires (115) y la Capital Federal (43), con +16 y -8 piquetes respecto a septiembre, respectivamente. Más atrás se ubicaron Santa Fe (38), Neuquén (34) y Misiones (30). Las provincias que menos cortes contabilizaron fueron San Luis (2), Santiago del Estero (3) y La Pampa (4).

En cuanto a los actores que protagonizaron los bloqueos, los trabajadores estatales (132) treparon al primer puesto de la tabla. Las organizaciones sociales (99), que habían liderado durante los tres meses previos, cayeron al tercer lugar, desplazadas a su vez por los grupos de vecinos autoconvocados (116). Luego se ubicaron los trabajadores privados (63), los grupos de desocupados (58), las fuerzas político-partidarias (32) y otros actores (35).

CUADRON 2: Cortes de vías públicas por actores (Octubre 2016)

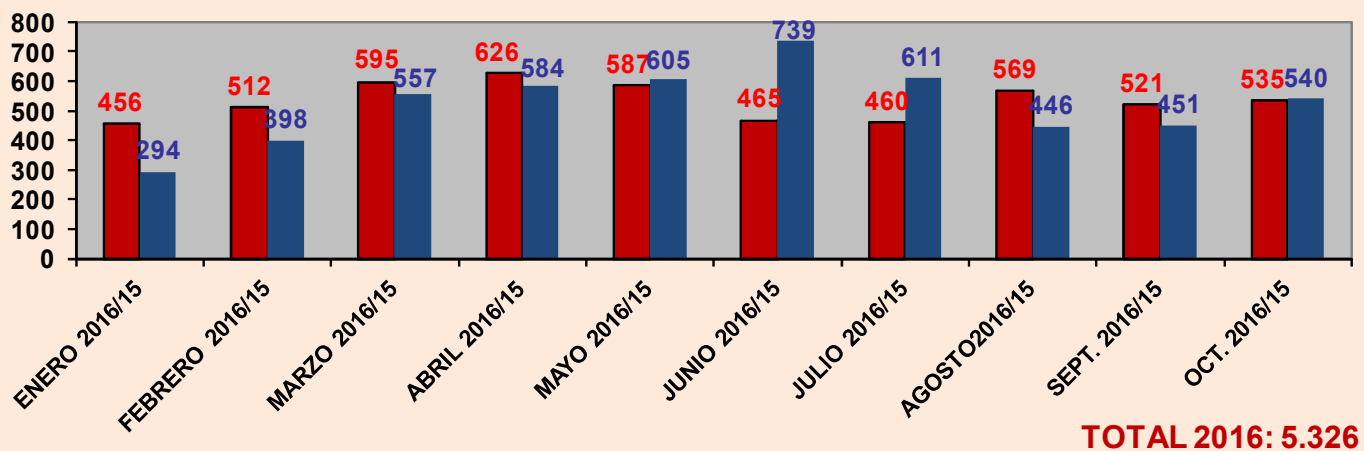


© Diagnóstico Político 2016

Fuente: Elaboración propia. Seguimiento realizado en forma ininterrumpida desde enero de 2009.

En el balance interanual, en los primeros diez meses de 2016 se registraron 5.326 piquetes, contra los 5.225 de igual lapso de 2015 (+2%). Es decir, durante 2016 el nivel de conflictividad social medido en cortes de vías públicas se ha mantenido prácticamente inalterable, comparado con el año anterior.

CUADRO N° 3: Cortes de vías públicas por mes (2016/2015)



© Diagnóstico Político 2016

Fuente: Elaboración propia. Seguimiento realizado en forma ininterrumpida desde enero de 2009.