

## 575 piquetes en Noviembre, el mayor valor desde Mayo

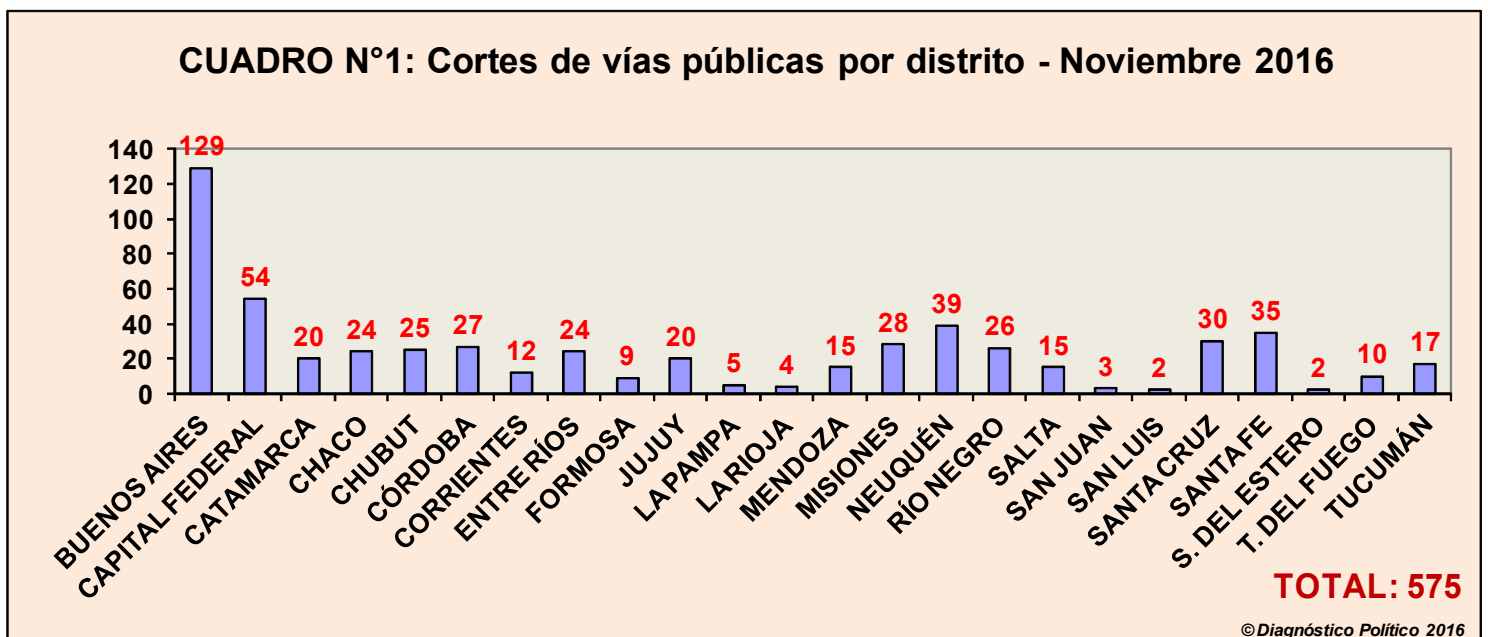
**Autor: Patricio Giusto**

Director de Diagnóstico Político

[pgiusto@diagnosticopolitico.com.ar](mailto:pgiusto@diagnosticopolitico.com.ar)

Durante noviembre hubo un repunte de la conflictividad social en la Argentina. Se registraron 575 piquetes en todo el país, el mayor valor desde Mayo (587), significando un aumento de 7% respecto a Octubre. Con relación a igual mes de 2015, los bloqueos también aumentaron 7%

**CUADRO N°1: Cortes de vías públicas por distrito - Noviembre 2016**

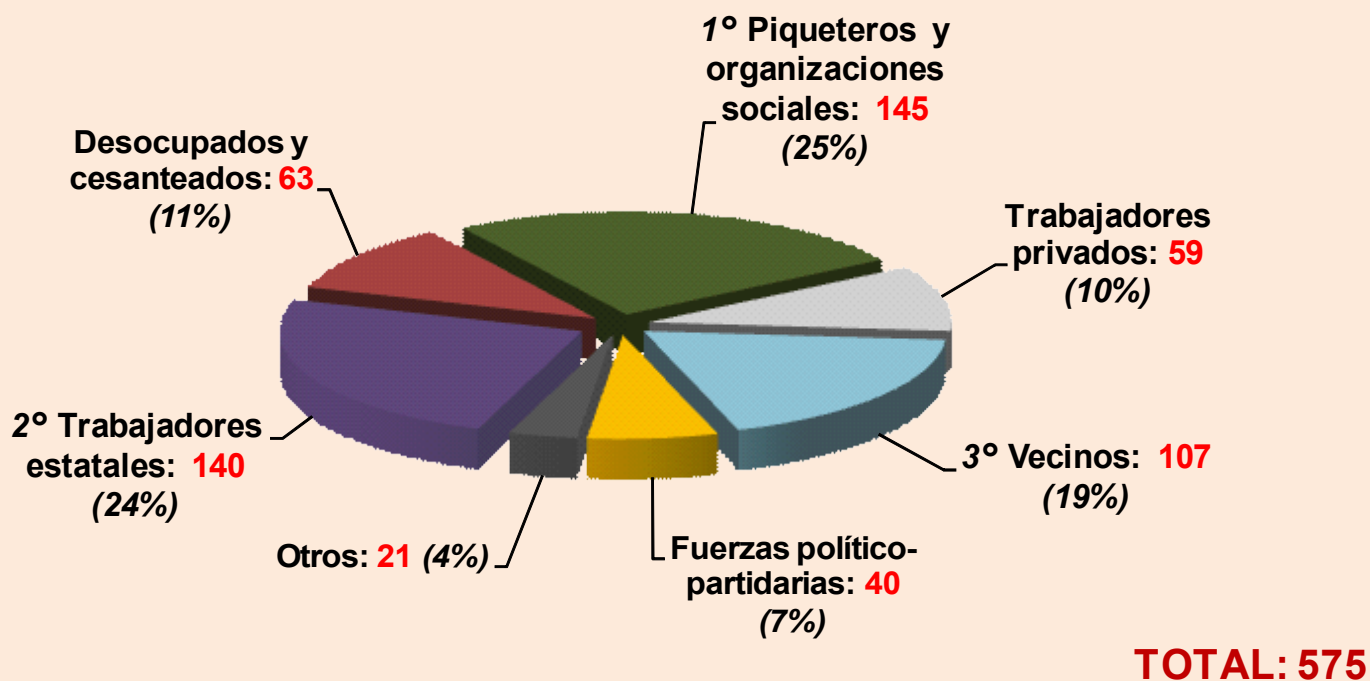


*Fuente: Elaboración propia. Seguimiento realizado en forma ininterrumpida desde enero de 2009.*

Afianzando la tendencia observada a lo largo de todo 2016, los distritos más conflictivos fueron la provincia de Buenos Aires (129) y la Capital Federal (54), con +14 y +11 piquetes respecto a Octubre, respectivamente. Más atrás se ubicaron Neuquén (39), Santa Fe (35) y Santa Cruz (30). Las provincias que menos cortes contabilizaron fueron San Luis (2), Santiago del Estero (2) y San Juan (3).

En cuanto a los actores que protagonizaron los bloqueos, las organizaciones sociales (145) treparon del tercer al primer puesto de la tabla de cortes desplazando a los trabajadores estatales (140) y a los grupos de vecinos autoconvocados (107). Luego se ubicaron los grupos de desocupados (63), los trabajadores privados (59), fuerzas político-partidarias (40) y otros actores (21).

**CUADRO N 2: Cortes de vías públicas por actores (Noviembre 2016)**

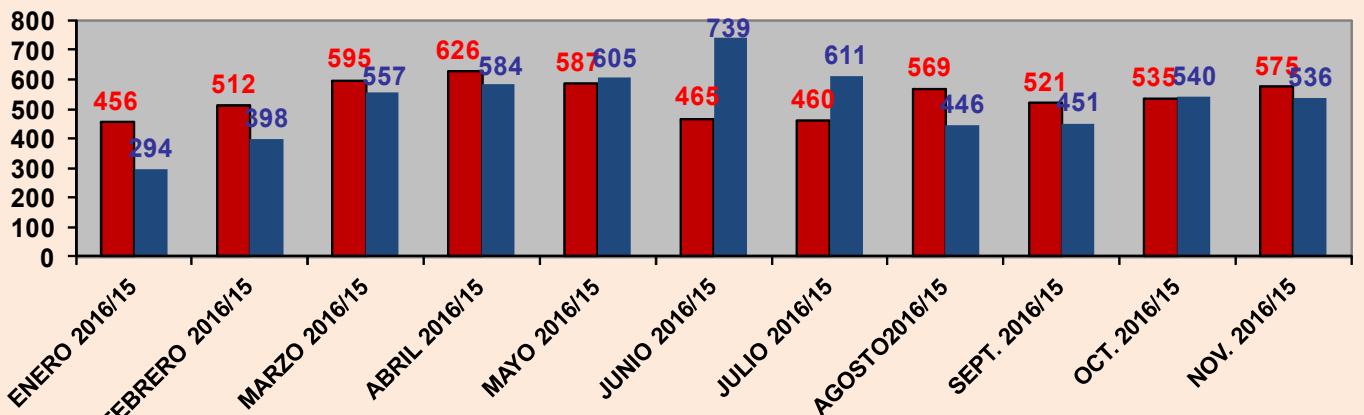


© Diagnóstico Político 2016

*Fuente:* Elaboración propia. Seguimiento realizado en forma ininterrumpida desde enero de 2009.

Teniendo en cuenta la tendencia de los últimos meses y que el total de piquetes de 2015 fue 6.323, es altamente probable que 2016 termine superando a 2015 en materia de cortes. De Enero a Noviembre se registraron 5.901 piquetes, contra los 5.761 de igual lapso de 2015 (+2%). Y diciembre ha sido históricamente uno de los meses más conflictivos. Al mismo tiempo, es poco probable se rompa el récord de 6.805 piquetes de 2009 a la fecha, registrado en el período 2014.

**CUADRO N° 3: Cortes de vías públicas por mes (2016/2015)**



**TOTAL 2016: 5.901**

© Diagnóstico Político 2016

*Fuente:* Elaboración propia. Seguimiento realizado en forma ininterrumpida desde enero de 2009.