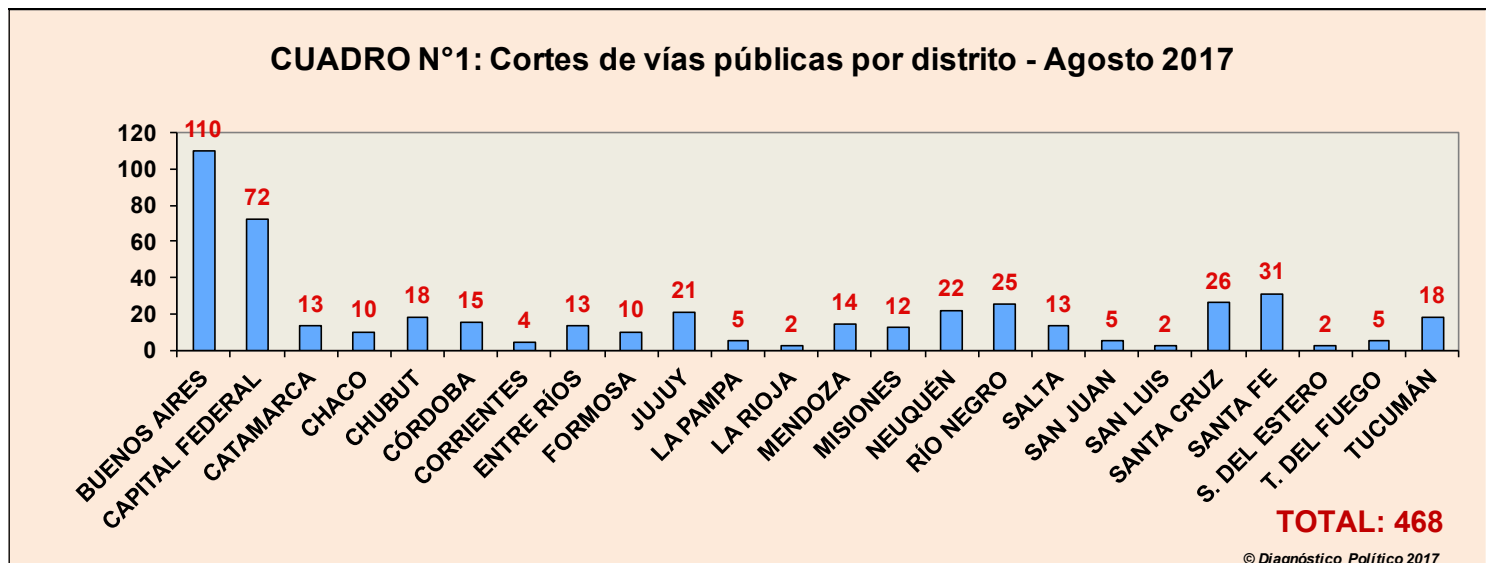


## Leve repunte de 7% de los piquetes en agosto

Relevamiento mensual de Diagnóstico Político

[info@diagnosticopolitico.com.ar](mailto:info@diagnosticopolitico.com.ar)

En lo que hasta ahora ha sido un año zigzagueante en materia de piquetes, en agosto se registró un leve repunte de 7% en los cortes, respecto a julio. Se produjeron 468 bloqueos en todo el país. En relación a igual mes del año anterior, hubo un notable descenso de 18%. Además, los números de agosto volvieron a consolidar la tendencia a la baja los piquetes, respecto a 2016. En los primeros siete meses de 2017 hubo 3.276 bloqueos, contra 4.270 de igual período de 2016 (-23%).

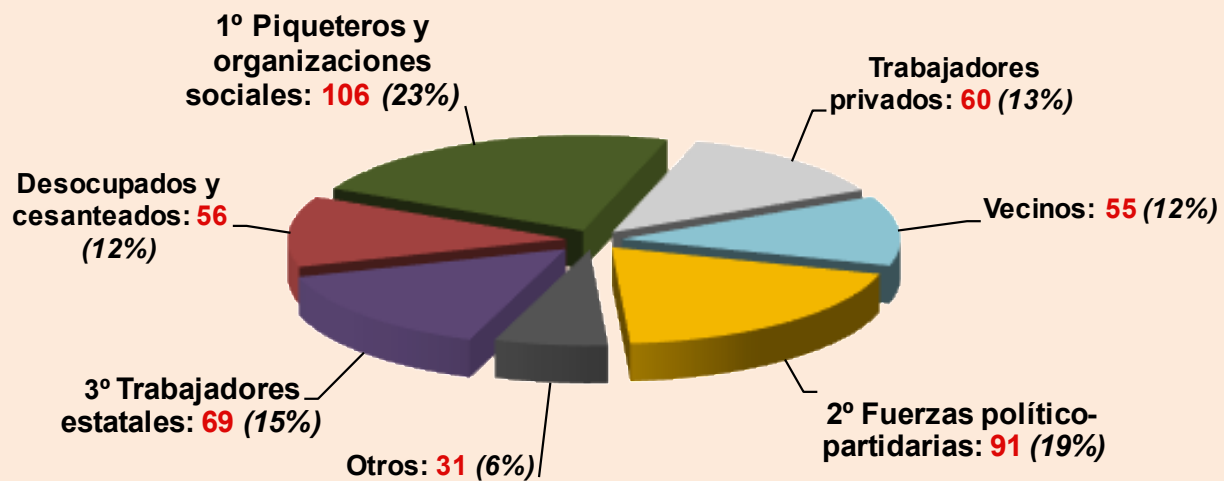


**Fuente:** Elaboración propia. Seguimiento realizado en forma ininterrumpida desde enero de 2009.

Durante agosto, los dos distritos más conflictivos fueron, nuevamente, la provincia de Buenos Aires (110) y la Capital Federal (72); en este último caso, con salto significativo de 53%. La provincia de Santa Fe (31) trepó al tercer lugar, desplazando a la conflictiva Santa Cruz (26). Un poco más atrás quedaron Río Negro (25), Neuquén (22) y Jujuy (21). Por otro lado, las provincias que menos cortes contabilizaron fueron: La Rioja, San Luis y Santiago del Estero, con 2 cada uno.

En cuanto a los actores que protagonizaron los bloqueos, las organizaciones sociales (106) lideraron la tabla por segundo mes consecutivo. Pero la gran novedad fue la irrupción de las fuerzas político-partidarias, por primera vez, en el segundo puesto (91). Esto se explica por las numerosas protestas realizadas por grupos de izquierda debido al caso Maldonado. En tanto, los trabajadores estatales (69) cayeron a un inédito tercer puesto. Más atrás, se ubicaron: Trabajadores privados (60), desocupados y cesanteados (56), vecinos autoconvocados (55) y otros actores (31).

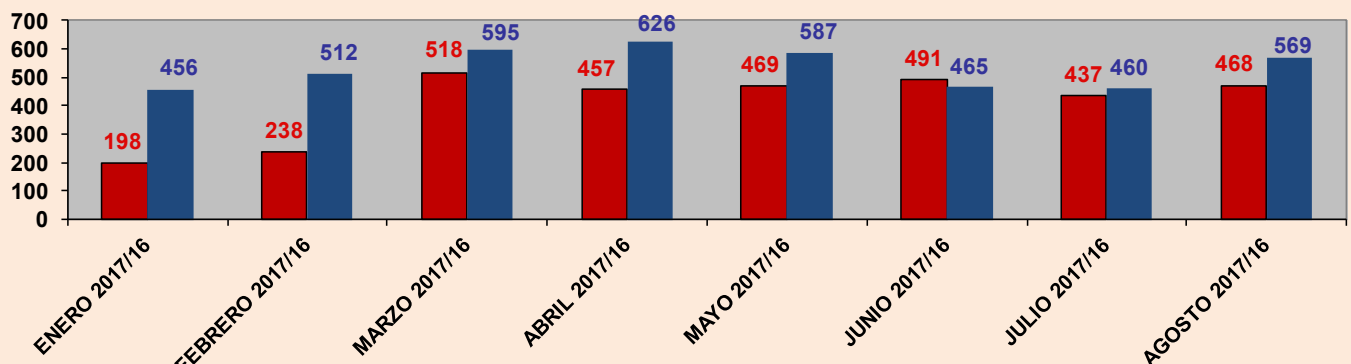
**CUADRO N° 2: Cortes de vías públicas por actores - Agosto 2017**



**TOTAL: 468**

© Diagnóstico Político 2017

**CUADRO N° 3: Cortes de vías públicas por mes (2017/2016)**



**PARCIAL 2017: 3.276**

© Diagnóstico Político 2017

**Fuente:** Elaboración propia. Seguimiento realizado en forma ininterrumpida desde enero de 2009.