

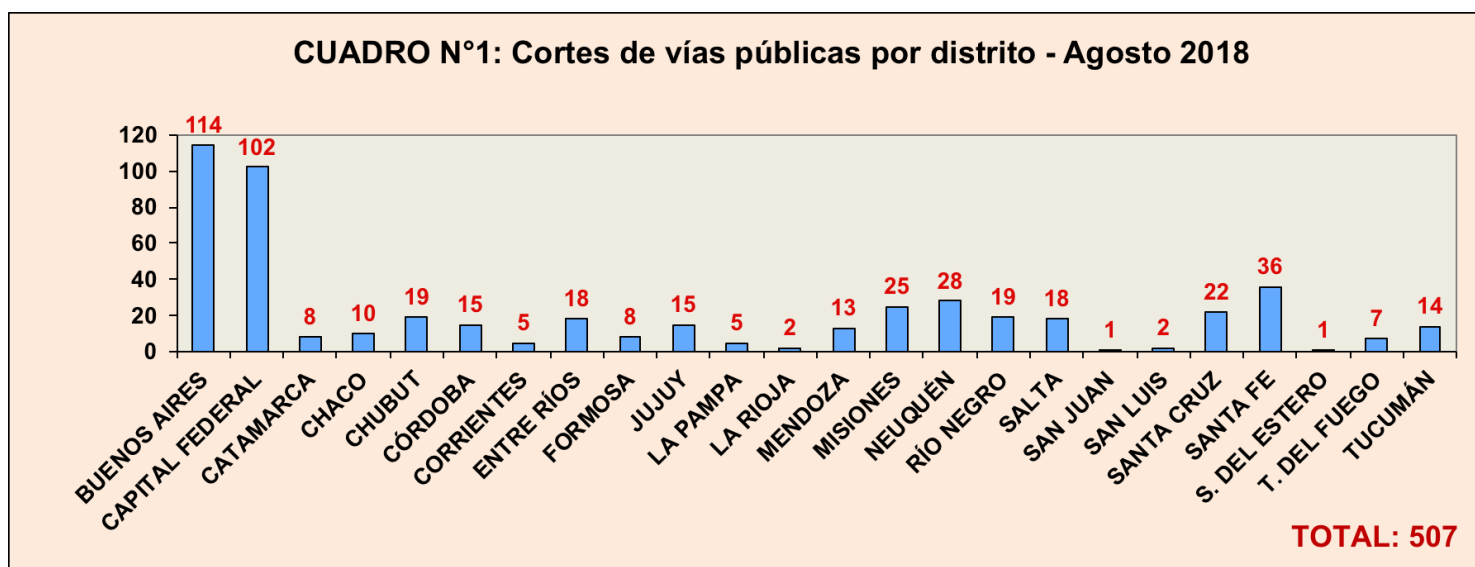
## Fuerte aumento de los piquetes en agosto

Relevamiento mensual de Diagnóstico Político

[info@diagnosticopolitico.com.ar](mailto:info@diagnosticopolitico.com.ar)

Durante el mes de agosto se registraron 507 piquetes en todo el país, lo que representó un salto de 21% más respecto al mes anterior. Julio había sido el único mes del año con baja intermensual. En los primeros siete meses de 2018 hubo 3.858 piquetes, contra 3.274 de igual período de 2017 (+18%). 2018 se sigue perfilando para superar holgadamente la cifra de cortes del año pasado.

CUADRO N°1: Cortes de vías públicas por distrito - Agosto 2018

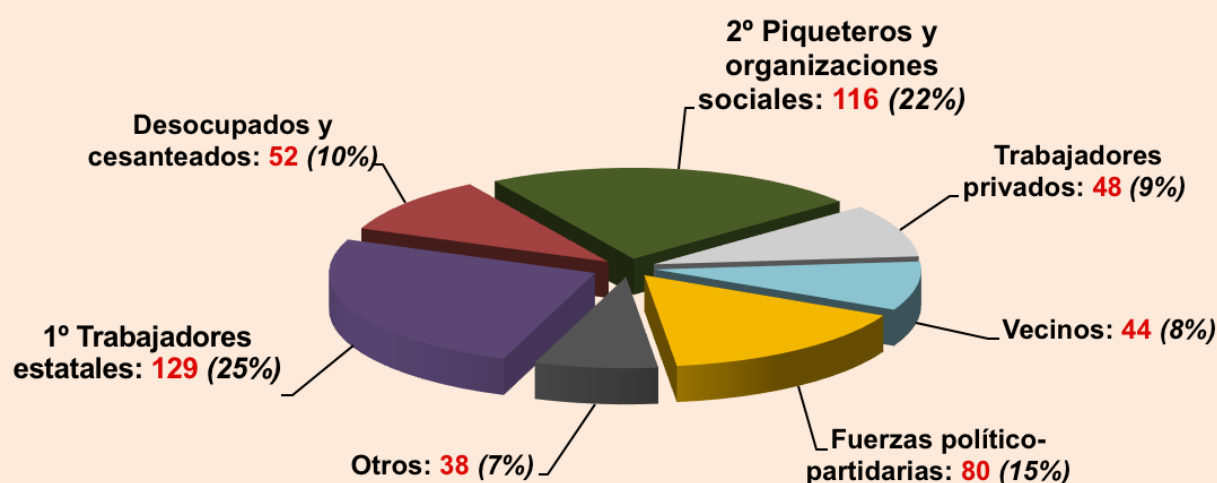


Fuente: Elaboración propia. Seguimiento realizado en forma ininterrumpida desde enero de 2009.

Respecto a los distritos con más piquetes, la provincia de Buenos Aires (114) y la Capital Federal (102) se mantuvieron al tope de la tabla, concentrando ambas el 42% del total de los bloqueos. Bastante más atrás, se ubicaron: Santa Fe (36), Neuquén (28), Misiones (25) y Santa Cruz (22). En tanto, las provincias que menos cortes contabilizaron fueron San Juan y Sgo. del Estero, con 1.

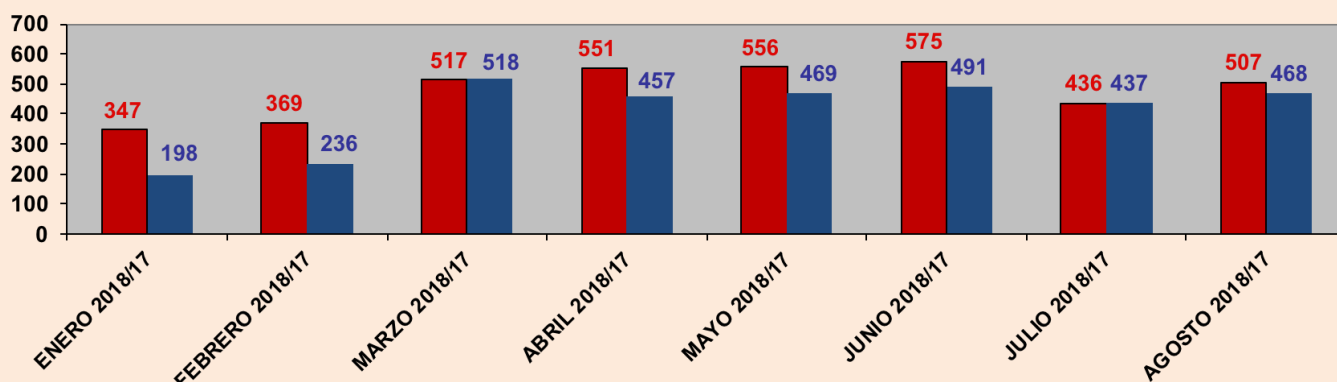
En cuanto a los actores que protagonizaron los bloqueos, se repitieron las mismas ubicaciones que en julio. Los trabajadores estatales (129) se sostuvieron en el primer puesto, seguidos por las organizaciones sociales (116). El tercer lugar volvieron a ocuparlo las fuerzas político-partidarias (80). Más atrás, se ubicaron: Desocupados/cesanteados (52), trabajadores privados (48), grupos de vecinos autoconvocados (44) y otros actores (38).

**CUADRO N° 2: Cortes de vías públicas por actores - Agosto 2018**



**TOTAL: 507**

**Cuadro N°3: Cortes de vías públicas por mes (2018/2017)**



**PARCIAL 2018: 3.858**

**Fuente:** Elaboración propia. Seguimiento realizado en forma ininterrumpida desde enero de 2009.