

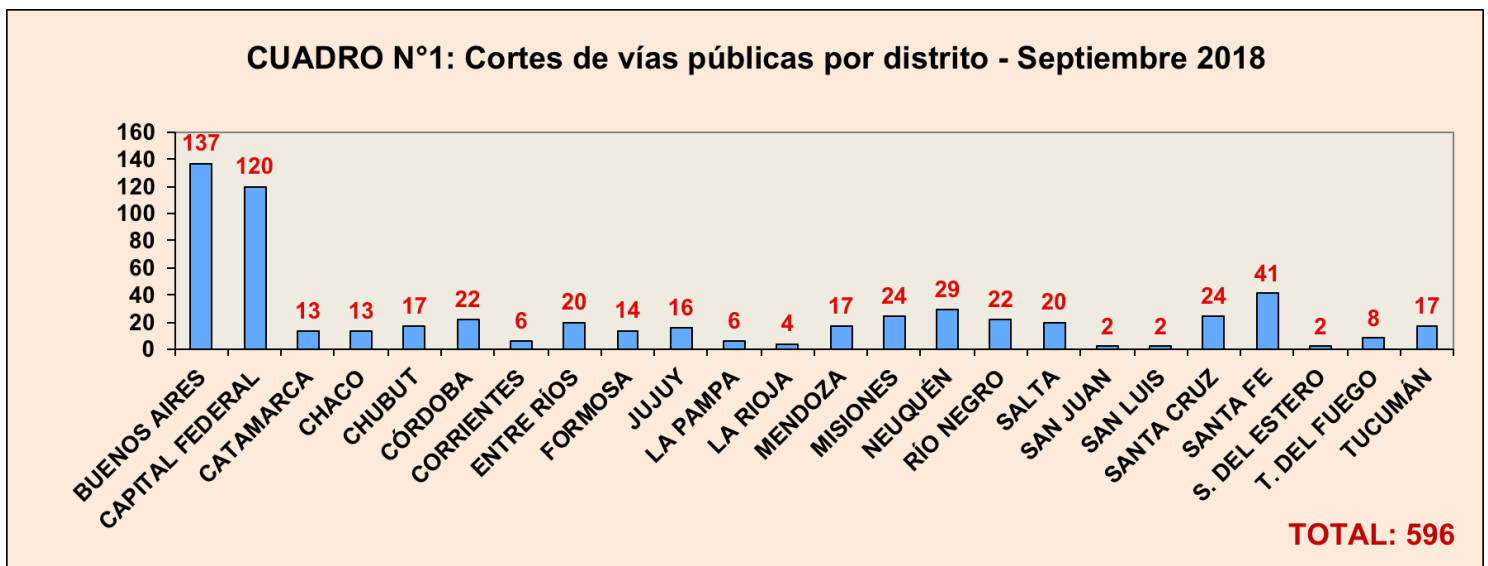
Septiembre, el mes con más piquetes en lo que va del año

Relevamiento mensual de Diagnóstico Político

info@diagnosticopolitico.com.ar

Septiembre fue el mes con más piquetes en lo que va del año. Se registraron 596 en todo el país, lo que representó un aumento de 18%, respecto al mes anterior. Pero en relación a igual mes del año pasado, el salto fue mucho mayor: 40%. En los primeros nueve meses de 2018 hubo 4.454 piquetes, contra 3.698 de igual período de 2017 (+20%). **Así las cosas, la tendencia consolidada es que este año superaría holgadamente al anterior en materia de piquetes.**

CUADRO N°1: Cortes de vías públicas por distrito - Septiembre 2018

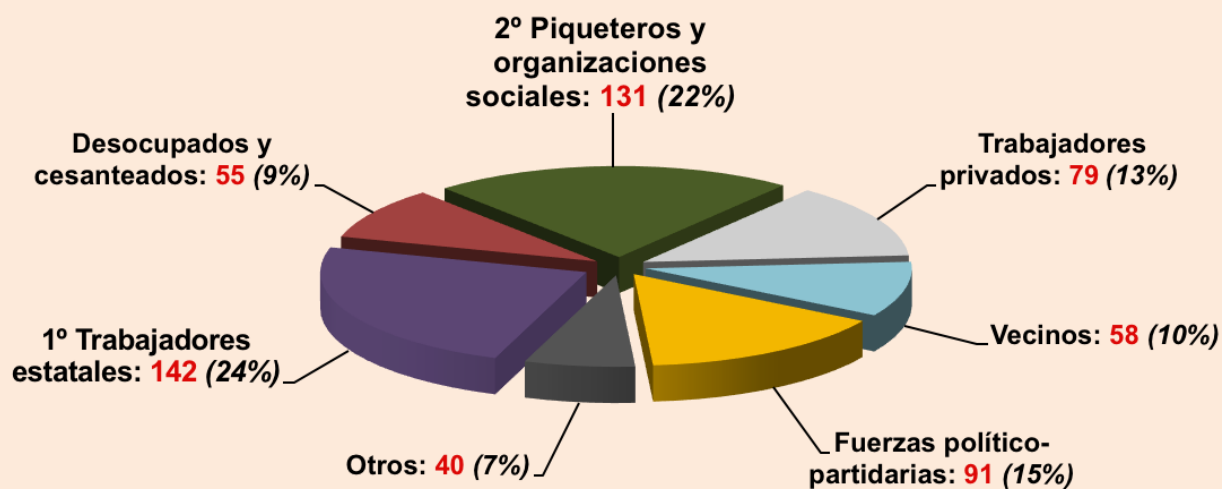


Fuente: Elaboración propia. Seguimiento realizado en forma ininterrumpida desde enero de 2009.

Respecto a los distritos con más piquetes, la provincia de Buenos Aires (137) y la Capital Federal (120) se mantuvieron al tope de la tabla, concentrando ambas el 43% del total de los **bloqueos**. Bastante más atrás, se ubicaron: Santa Fe (41), Neuquén (29) y Misiones (24). En tanto, las provincias que menos cortes acumularon fueron San Juan, San Luis y Santiago del Estero, con sólo 2.

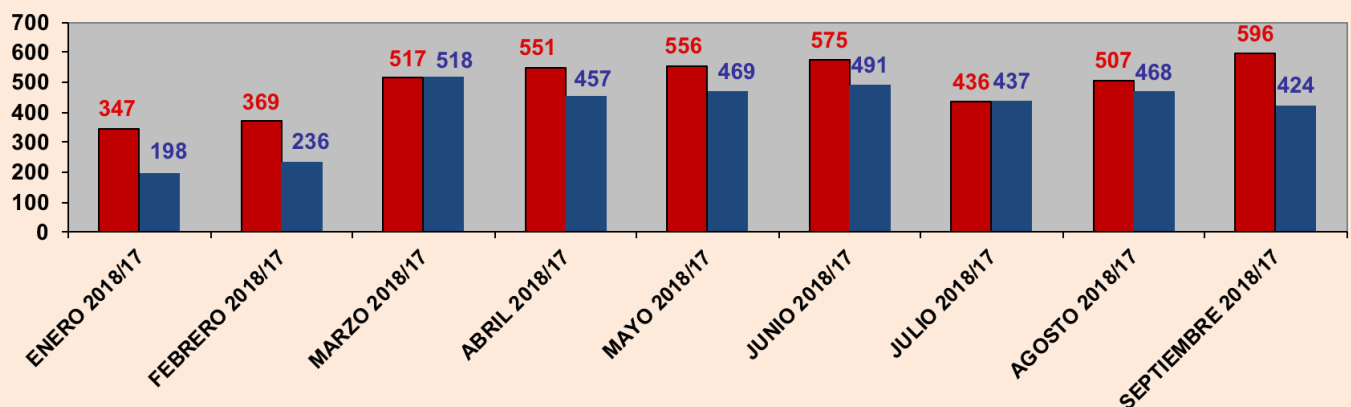
En cuanto a los actores que protagonizaron los bloqueos, en los primeros puestos se repitieron las mismas ubicaciones que en agosto. Los trabajadores estatales (142) sostuvieron el primer lugar, seguidos por las organizaciones sociales (131). El tercer puesto volvieron a ocuparlo las fuerzas político-partidarias (91). Más atrás, se ubicaron: Trabajadores privados (79), grupos de vecinos autoconvocados (58), desocupados/cesanteados (55) y otros actores (40).

CUADRO N° 2: Cortes de vías públicas por actores - Septiembre 2018



TOTAL:596

Cuadro N°3: Cortes de vías públicas por mes (2018/2017)



PARCIAL 2018: 4.454

Fuente: Elaboración propia. Seguimiento realizado en forma ininterrumpida desde enero de 2009.