

## **En 2018 hubo 5.857 piquetes en todo el país**

*Relevamiento anual de Diagnóstico Político*

[info@diagnosticopolitico.com.ar](mailto:info@diagnosticopolitico.com.ar)

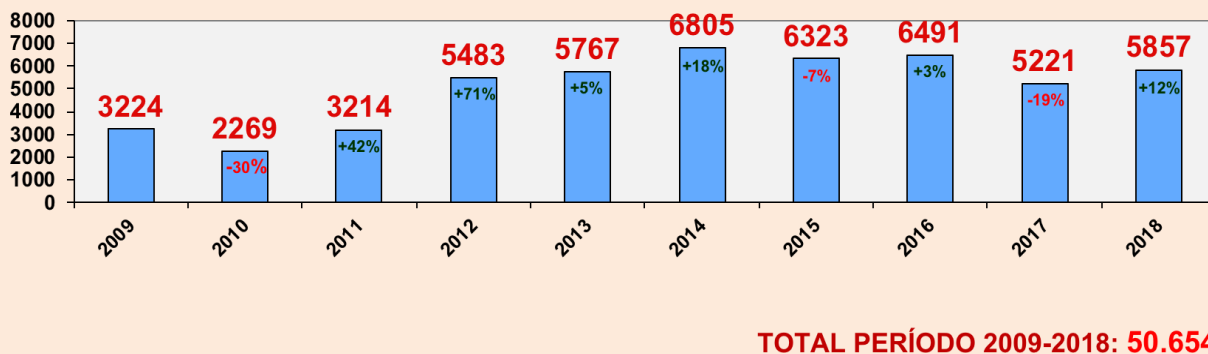
### **Los piquetes subieron 12% respecto a 2017**

**Durante el año 2018 hubo 5.857 cortes de vías públicas en todo el país, lo que significó una suba de 12% respecto a 2017, cuando se registraron 5.221.** De esta forma, 2018 fue el séptimo año consecutivo con más de 5.000 piquetes. El año 2014 se mantiene como el período récord de la última década, con 6.805 bloqueos. En total, en los últimos diez años hubo 50.654 piquetes en Argentina, país donde la extorsiva cultura del piquete sigue gozando de buena salud.

**Al cabo de tres años de gestión de Mauricio Macri, el gobierno de Cambiemos no ha podido resolver el grave problema de los piquetes, pese a contar con gobiernos aliados en la Ciudad y en la Provincia de Buenos Aires, los dos distritos que concentran el 40% de los piquetes.** En el gabinete presidencial hay posturas contrapuestas sobre la problemática y pareciera haber triunfado la línea “acuerdista” con los piqueteros. De esta forma, el Gobierno Nacional contuvo el desborde piquetero que se temía hacia fin de año, con un fuerte aumento del gasto social.

**Sin embargo, el “acuerdo” tiene un costo fiscal altísimo y no resuelve el problema de fondo. Es más, retroalimenta el piqueterismo y el negocio subyacente que representa.** Así, lo lógico es que los grupos piqueteros vuelvan por más en los primeros meses de 2019. Para colmo, todos los actores sociales estarán frente a un combo perfecto para hacer valer sus reclamos en la calle: recesión económica y un gobierno más débil en un decisivo año electoral. Los piquetes sindicales y sociales seguramente aumentarán, a la par de la politización de los mismos.

CUADRO 1: Cortes de vías públicas 2009-2018



*Fuente:* Elaboración propia. Seguimiento realizado en forma ininterrumpida desde enero de 2009.

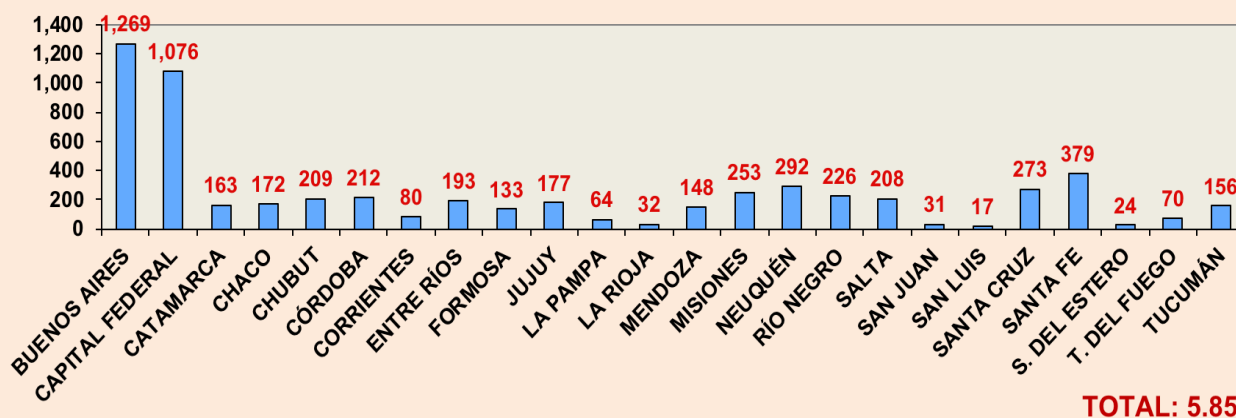
## La Ciudad de Buenos Aires tuvo su récord histórico de piquetes

En el análisis distrito por distrito, la provincia de Buenos Aires repitió el primer lugar en materia de cortes (1.269), con una suba de 11% respecto a 2017. En el segundo lugar volvió a ubicarse la Capital Federal (1.076), con un notable aumento de 21% respecto al año anterior. Con esa cifra por encima de 1.000, la Capital tuvo su año récord de piquetes de la última década.

La provincia de Buenos Aires y la Capital concentraron el grueso de los piquetes a nivel nacional, con 40% del total (+2% respecto a 2017). La provincia de Buenos Aires tuvo una leve suba en el promedio diario de piquetes: 3,5 contra los 3,1 en 2017. En el caso de la Ciudad, el aumento del promedio en 2018 fue más marcado: 2,9 contra 2,3 del año previo.

Otras provincias con un número de bloqueos relativamente alto fueron: Santa Fe (379), Neuquén (292) y Santa Cruz (273), las tres repitiendo sus posiciones de 2017 y 2016. Un poco más atrás se ubicaron Misiones (253, subió del 7º al 6º lugar) y Río Negro (226, bajó del 6º al 7º puesto). En tanto, la provincia menos conflictiva volvió a ser San Luis (17), seguida de cerca por Santiago del Estero (24), San Juan (31) y La Rioja (32). San Luis se mantiene de esta forma como la provincia que menos piquetes ha contabilizado desde 2009 a la fecha.

CUADRO N° 2: Cortes de vías públicas por distrito (TOTAL 2018)



*Fuente:* Elaboración propia. Seguimiento realizado en forma ininterrumpida desde enero de 2009.

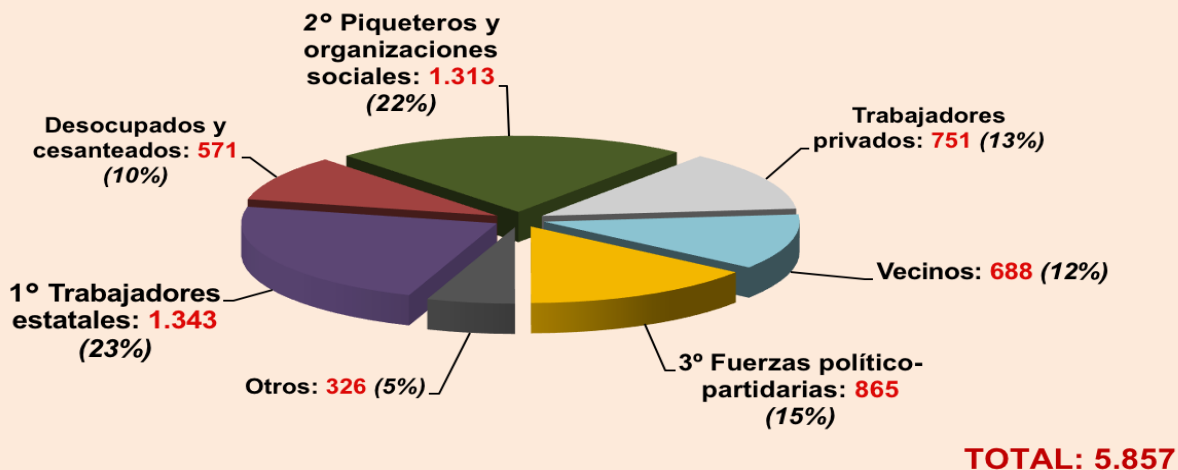
### Fuerte aumento de los piquetes de fuerzas político-partidarias: Saltaron al 3° puesto

En cuanto a los actores que protagonizaron los cortes, no hubo cambios en los primeros lugares, respecto a 2017. Los trabajadores estatales volvieron a liderar la tabla (1.343), seguidos muy de cerca por las organizaciones sociales (1.313). Ambas fuerzas sumadas representaron nada más ni nada menos que el 45% de los piquetes a nivel nacional.

Quizás la gran novedad del año fue el notable ascenso de las fuerzas político-partidarias (865), desplazando a los vecinos autoconvocados (688), quienes cayeron del tercer al quinto puesto. En cuarto lugar quedaron los trabajadores privados (751, escalaron un puesto). La suba de los grupos político-partidarios es una clara señal de la creciente politización de la protesta social observada durante 2018, principalmente a través de sectores kirchneristas y de izquierda. Por otra parte, la caída de los piquetes vecinales ya parece una tendencia sólida desde 2015, cuando llegaron a liderar la tabla nacional. Esto se explica, básicamente, por la abrupta caída de piquetes por cortes de luz e inseguridad, sobre todo en la Capital y el conurbano bonaerense.

La tabla de bloqueos se completó con los desocupados y cesanteados (571), quienes repitieron el sexto puesto de 2017. Fue un dato llamativo, teniendo en cuenta el agravamiento de la situación económica. Finalmente, otros actores menores realizaron 326 piquetes.

**CUADRO N° 3: Cortes de vías públicas por actores (TOTAL 2018)**

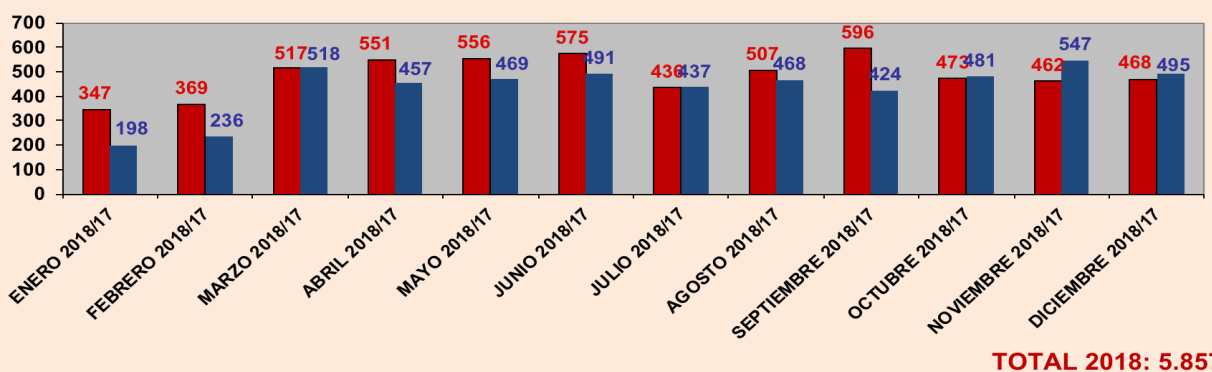


*Fuente:* Elaboración propia. Seguimiento realizado en forma ininterrumpida desde enero de 2009.

### Sin grandes cambios en la tendencia histórica de evolución mensual de los piquetes

A lo largo de 2018 se observó una tendencia intermensual bastante similar a la de años anteriores en materia de bloqueos, aunque con algunas salvedades. En líneas generales: la tendencia volvió a ser ascendente durante los primeros seis meses del año, luego declinante entre julio y agosto. El pico anual se dio en septiembre (596), algo poco habitual. Además, a diferencia de años anteriores, los piquetes tendieron a bajar en los últimos tres meses del año, por lo general críticos. Por otra parte, los meses con menos piquetes volvieron a ser enero (347) y febrero (369), aunque con un notable aumento interanual respecto a idénticos meses de 2017.

**Cuadro 4: Cortes de vías públicas por mes (2018/2017)**



*Fuente:* Elaboración propia. Seguimiento realizado en forma ininterrumpida desde enero de 2009.

### **FICHA TÉCNICA**

- Datos recopilados a partir de un relevamiento diario sobre una base de más de 200 medios de comunicación de la Argentina, del orden nacional, provincial y municipal; impresos y digitales. Datos sistematizados de forma ininterrumpida desde enero de 2009 a la fecha.
  - Se considera “piquete” a toda interrupción total o parcial de una vía pública en el marco de una protesta o reclamo, independientemente de su duración y relevancia en materia de tránsito y conectividad. Se toman de igual modo bloqueos a autopistas, rutas nacionales, provinciales y locales, caminos rurales y otras vías públicas.
  - Se entiende por actor social a toda agrupación organizada o difusa, con personería jurídica o no. En este caso, actores sociales que interrumpen de manera momentánea la libre circulación en vías públicas para manifestar algún tipo de demanda o reclamo ante autoridades públicas, entidades del sector privado u organizaciones de la sociedad civil.
  - En casos excepcionales, los piquetes pueden ser realizados por un único individuo, carente de pertenencia a alguna agrupación, a raíz de una demanda exclusivamente personal. Los piquetes que se enmarcan en esos casos son incluidos en la categoría “vecinos autoconvocados”.
-