

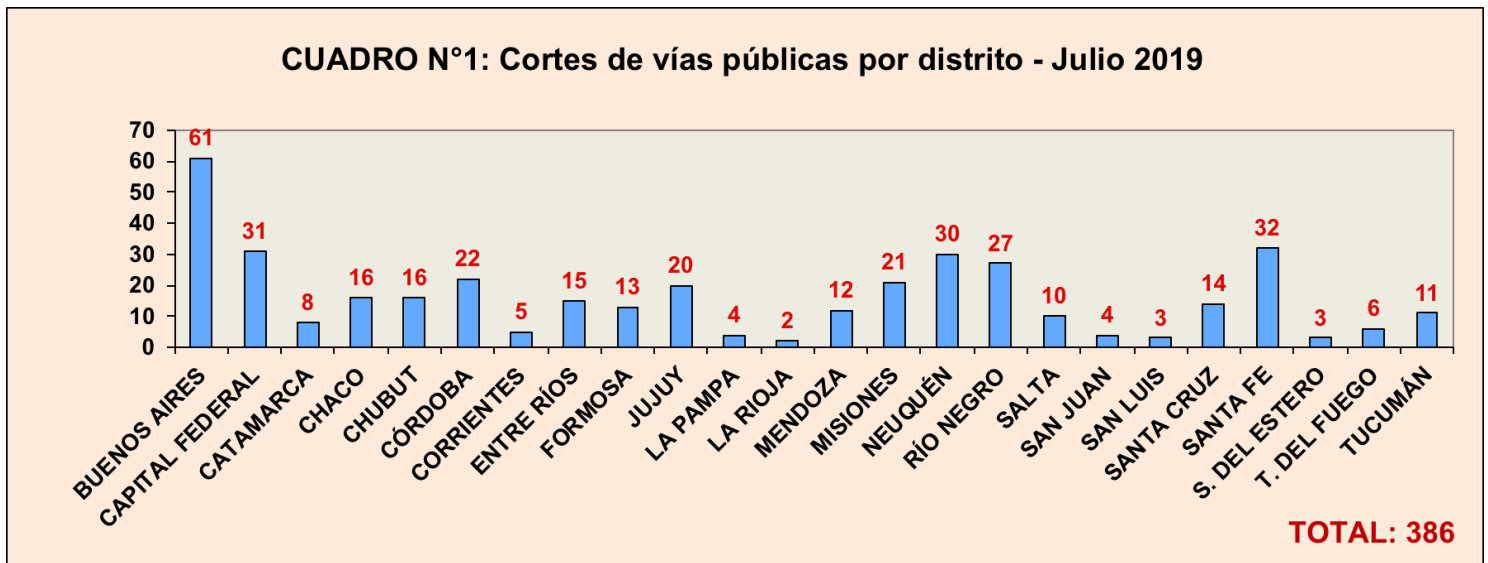
## Julio fue el mes con menos piquetes desde enero

Relevamiento mensual de Diagnóstico Político

[info@diagnosticopolitico.com.ar](mailto:info@diagnosticopolitico.com.ar)

En julio se registraron 386 piquetes en todo el país, lo que representó la cifra más baja desde enero de este año (264). En relación a julio de 2018, los piquetes cayeron 11%. Desde el pico de abril (517), se observa una tendencia hacia la baja de los piquetes. En lo que va de 2019 se produjeron 2.879 cortes de vías públicas, contra 3.351 de ese mismo período durante 2018 (-19%).

CUADRO N°1: Cortes de vías públicas por distrito - Julio 2019

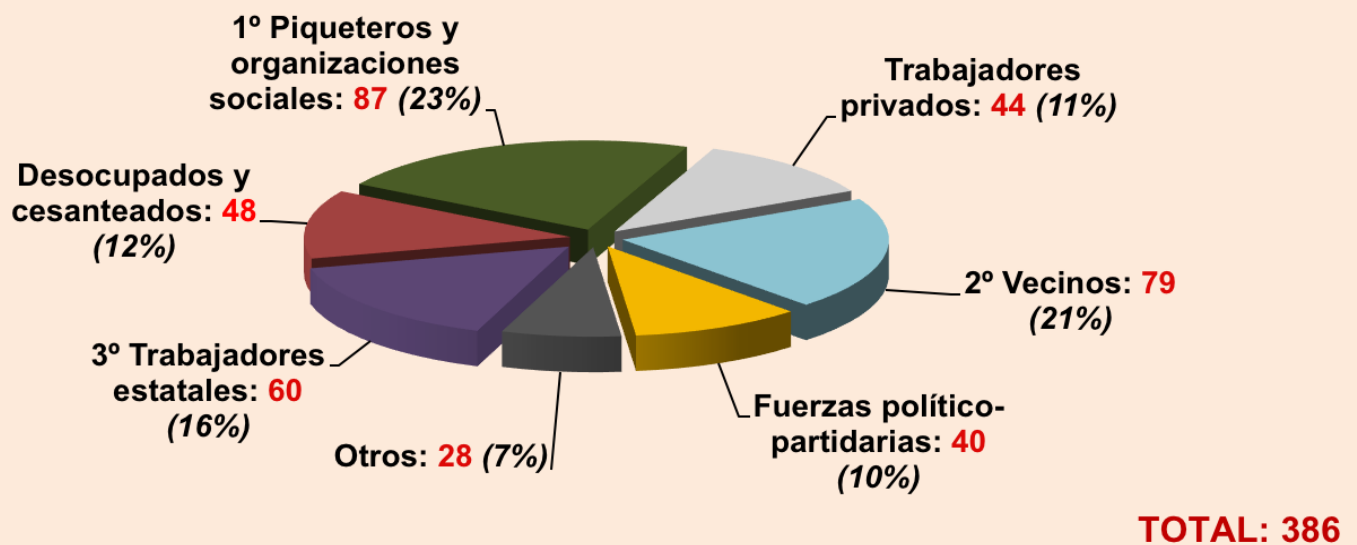


*Fuente:* Elaboración propia. Seguimiento realizado en forma ininterrumpida desde enero de 2009.

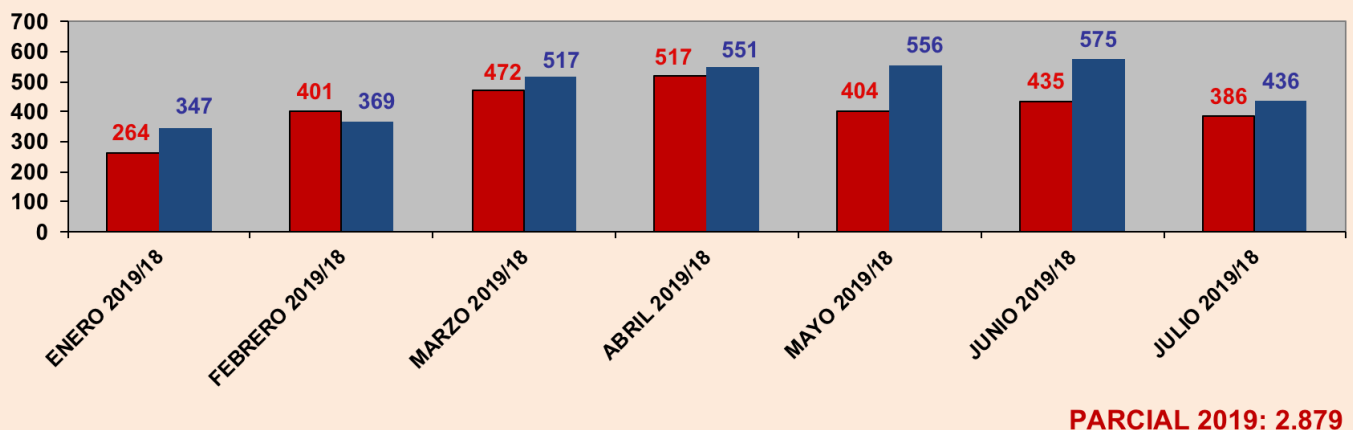
Respecto a los distritos con más piquetes, la provincia de Buenos Aires (61) encabezó la tabla. La provincia de Santa Fe (32), en tanto, trepó a un histórico segundo puesto, desplazando a la Capital Federal (31). Más atrás, se ubicaron: Neuquén (30), Río Negro (27) y Córdoba (22). En tanto, las provincias que menos cortes tuvieron fueron La Rioja (2), San Luis (3) y Santiago del Estero (3).

En cuanto a los actores que lideraron los bloqueos, las organizaciones sociales (87) repitieron el **primer lugar**, nuevamente seguidas por los vecinos autoconvocados (79). Los trabajadores estatales (60) treparon al tercer lugar, relegando a los grupos de desocupados (48). Más atrás, se ubicaron: Trabajadores privados (44), fuerzas político-partidarias (40) y otros actores (28).

**CUADRO N° 2: Cortes de vías públicas por actores - Julio 2019**



**Cuadro 3: Cortes de vías públicas por mes (2019 / 2018)**



*Fuente:* Elaboración propia. Seguimiento realizado en forma ininterrumpida desde enero de 2009.