

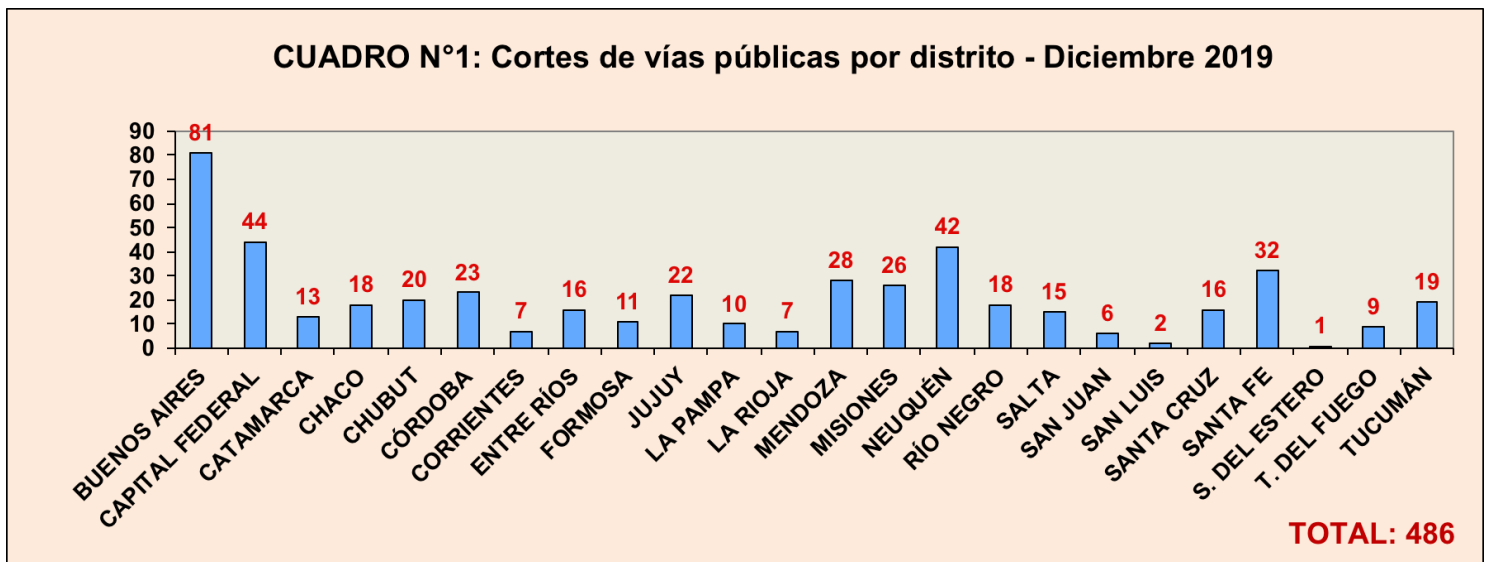
Leve baja de los piquetes en el cierre de 2019

Relevamiento mensual de Diagnóstico Político

info@diagnosticopolitico.com.ar

En diciembre se registraron 486 piquetes en todo el país, lo que representó una leve baja de 4%, respecto al mes anterior. En un año muy cambiante, el cierre de 2019 tuvo un nuevo quiebre de tendencia intermensual. Comparado con diciembre de 2018, los piquetes subieron 4%. En total, en 2019 se produjeron 5.430 cortes de vías públicas, contra 5.857 de 2018 (-7%).

CUADRO N°1: Cortes de vías públicas por distrito - Diciembre 2019

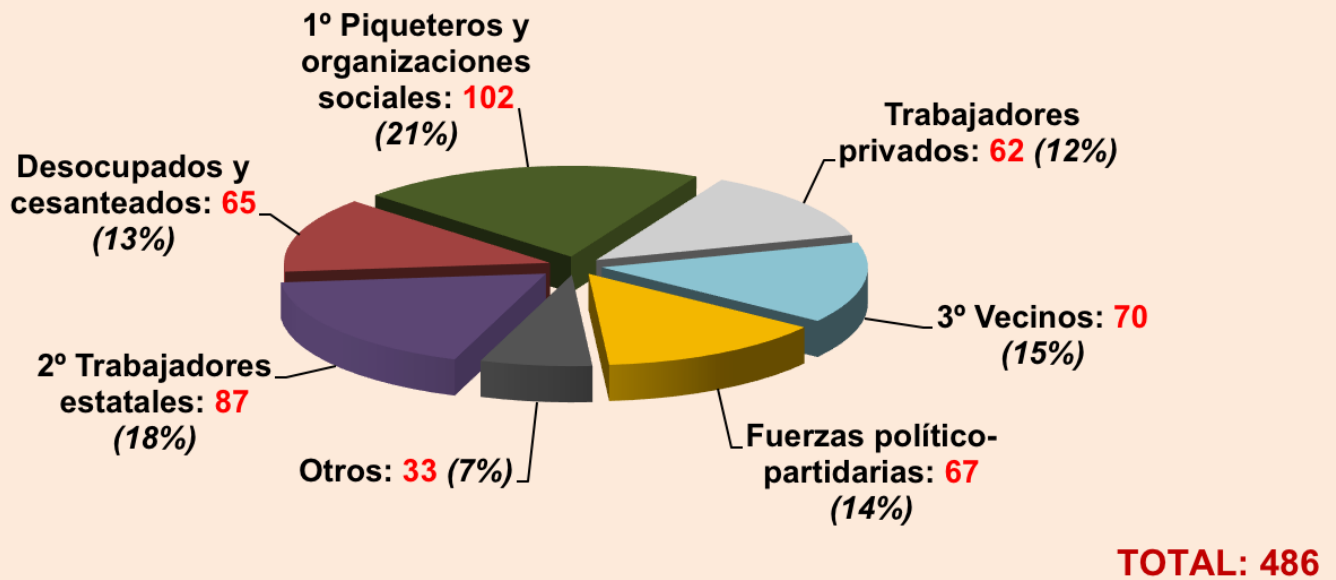


Fuente: Elaboración propia. Seguimiento realizado en forma ininterrumpida desde enero de 2009.

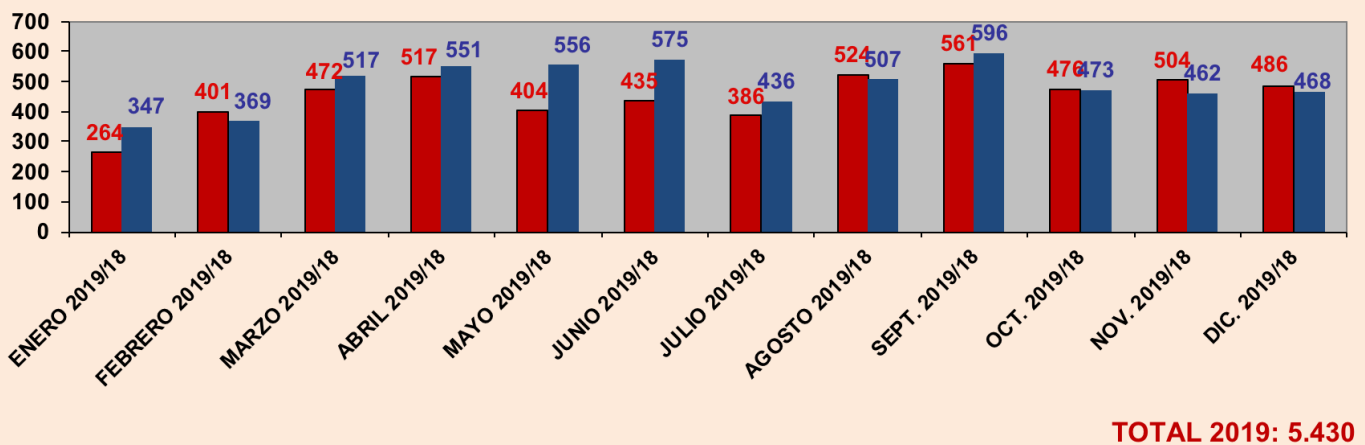
Respecto a los distritos con más piquetes, la provincia de Buenos Aires (81) volvió a encabezar la tabla, seguida por la Capital Federal (44), ambas concentrando el 26% del total de cortes. Más atrás, se ubicaron: Neuquén (42), Santa Fe (32) y Mendoza (28), de fuerte suba. En tanto, las provincias con menos cortes fueron Santiago del Estero (1) y San Luis (2).

En cuanto a los actores que lideraron los bloqueos, las organizaciones sociales (102) repitieron el primer lugar, seguidas nuevamente por los trabajadores estatales (87). Al tercer lugar treparon los grupos de vecinos autoconvocados (70), superando a las fuerzas político-partidarias (67). Más atrás, se posicionaron: grupos de desocupados (65), trabajadores privados (62) y otros actores (33).

CUADRO N° 2: Cortes de vías públicas por actores - Diciembre 2019



Cuadro 3: Cortes de vías públicas por mes (2019 / 2018)



Fuente: Elaboración propia. Seguimiento realizado en forma ininterrumpida desde enero de 2009.