

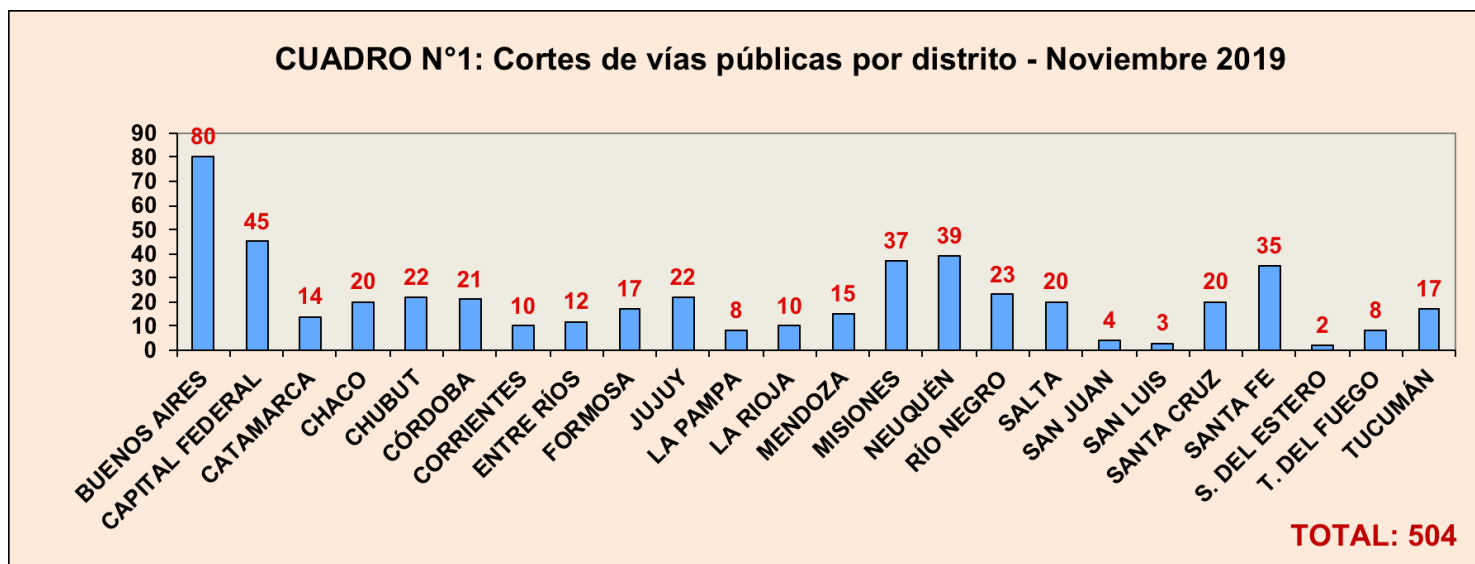
Los piquetes tuvieron una suba de 6% durante noviembre

Relevamiento mensual de Diagnóstico Político

info@diagnosticopolitico.com.ar

En noviembre se registraron 504 piquetes en todo el país, lo que representó una leve suba de 6%, respecto al mes anterior. En un año oscilante, fue un nuevo quiebre de tendencia intermensual. Comparado con noviembre de 2018, los piquetes subieron 9%. En lo que va de 2019 se produjeron 4.944 cortes de vías públicas, contra 5.389 de ese mismo período, durante 2018 (-8%).

CUADRO N°1: Cortes de vías públicas por distrito - Noviembre 2019

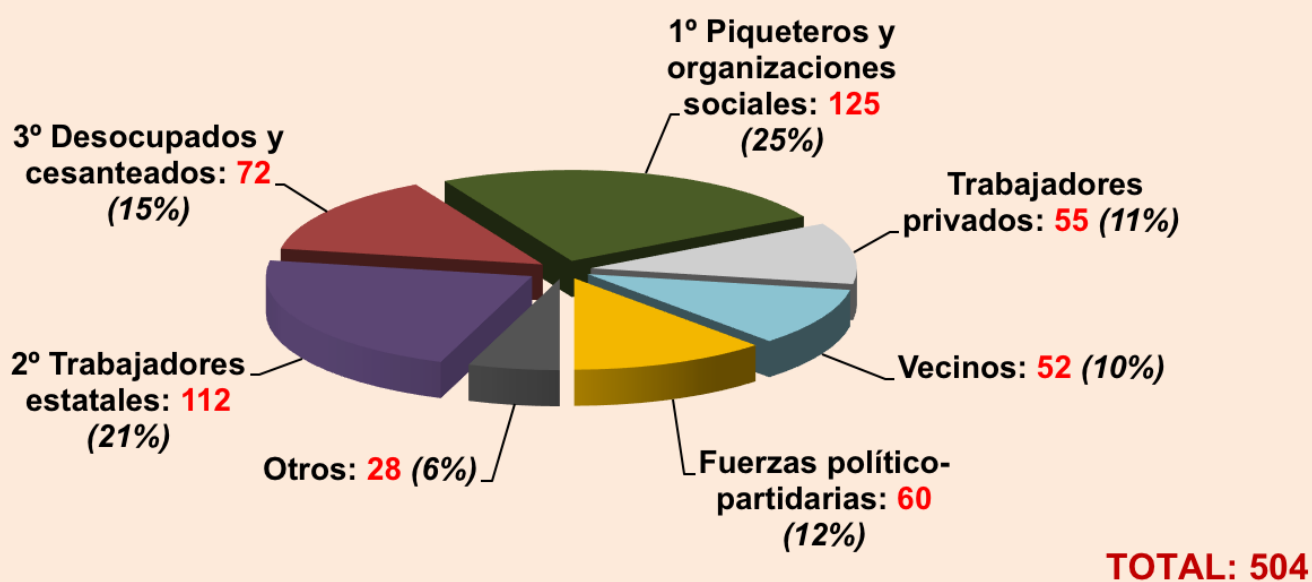


Fuente: Elaboración propia. Seguimiento realizado en forma ininterrumpida desde enero de 2009.

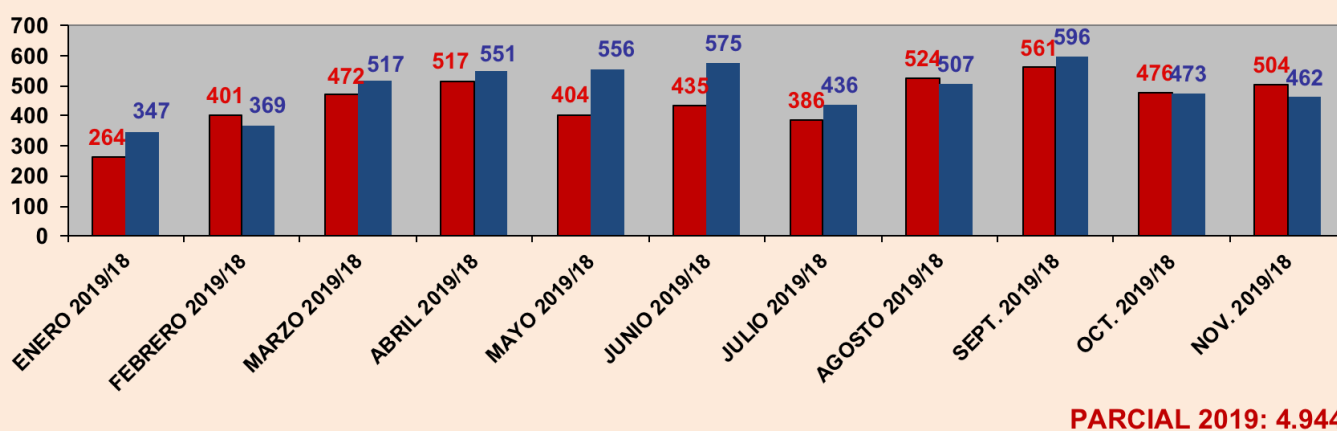
Respecto a los distritos con más piquetes, la provincia de Buenos Aires (80) volvió a encabezar la tabla, seguida por la Capital Federal (45), que recuperó el segundo puesto. Más atrás, se ubicaron: Neuquén (39), Misiones (37) y Santa Fe (35). En tanto, las provincias con menos cortes nuevamente fueron Santiago del Estero (2), San Luis (3) y San Juan (4).

En cuanto a los actores que lideraron los bloqueos, las organizaciones sociales (125) repitieron el primer lugar, seguidas nuevamente por los trabajadores estatales (112). Al tercer lugar treparon los grupos de desocupados y cesanteados (72), superando a las fuerzas político-partidarias (60). Más atrás, se posicionaron: trabajadores privados (55), vecinos autoconvocados (52) y otros actores (28).

CUADRO N° 2: Cortes de vías públicas por actores - Noviembre 2019



Cuadro 3: Cortes de vías públicas por mes (2019 / 2018)



Fuente: Elaboración propia. Seguimiento realizado en forma ininterrumpida desde enero de 2009.